



InvestigaM

Portal Madroño para la gestión de datos y resultados de investigación

Antecedentes

2007

[e-ciencia](#): agregador de publicaciones que integra la producción científica disponible en los distintos repositorios institucionales de todos los miembros del Consorcio y de otros importantes centros de investigación de la región.

2013

[Declaración en apoyo al acceso abierto a la información académica y científica](#)

2014

[PaGoDa](#) (2014): que además de otros recursos en español para la gestión de datos de investigación, integra [PGDonline](#), una herramienta que ayuda a los investigadores en la elaboración de los Planes de Gestión de Datos requeridos por las agencias de financiación de la investigación.

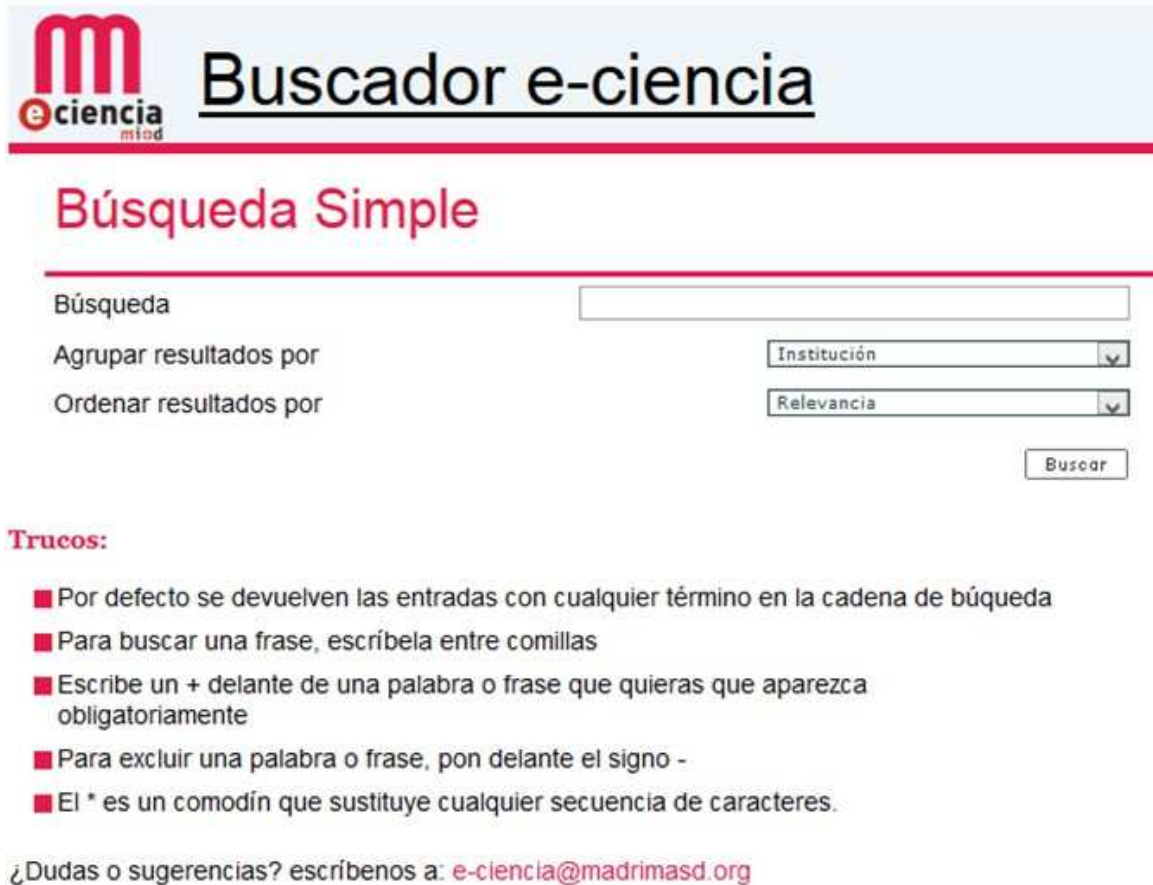
InvestigaM (2016)


- ✓ Es el nuevo Portal de Investigación del Consorcio Madroño
- ✓ Tiene por objetivo la difusión de los resultados de la actividad investigadora que se lleva a cabo en las universidades miembro
- ✓ Incluye tanto publicaciones como datos científicos: eCiencia, eCiencia Datos y PGD Online



The screenshot shows the homepage of the InvestigaM portal. At the top left is the logo for 'Madroño Consorcio InvestigaM'. To the right, the title 'Portal de Investigación del Consorcio Madroño' is displayed. Below the header is a navigation menu with links for 'e-ciencia', 'e-cienciaDatos', 'PaGoDa', and 'Contacto'. The main content area features a large red banner with a microscopic image. Below the banner, a text block explains the portal's purpose: 'InvestigaM, el portal de Investigación del Consorcio Madroño, tiene por finalidad la difusión de los resultados de la actividad investigadora que se lleva a cabo en sus instituciones miembro y asociadas, lo que incluye tanto publicaciones como datos de investigación. Se inscribe en el compromiso del Consorcio Madroño y sus universidades miembro con el Acceso Abierto y la Ciencia Abierta (OpenScience)'. Below this text are three logos: 'e-ciencia miod', 'e-ciencia Datos', and 'PGD online'. A search bar with the text 'Buscar publicaciones...' and a 'BUSCAR' button is positioned below the logos. On the right side, there is a 'Tweets' section showing a tweet from @paGoDaPGD about the Data Science Awards Spain 2016. At the bottom of the page, it says 'POWERED BY WORDPRESS' and 'THEME BY CONSORCIO MADROÑO'.

e-ciencia (2007)



 **Buscador e-ciencia**

Búsqueda Simple

Búsqueda

Agrupar resultados por

Ordenar resultados por

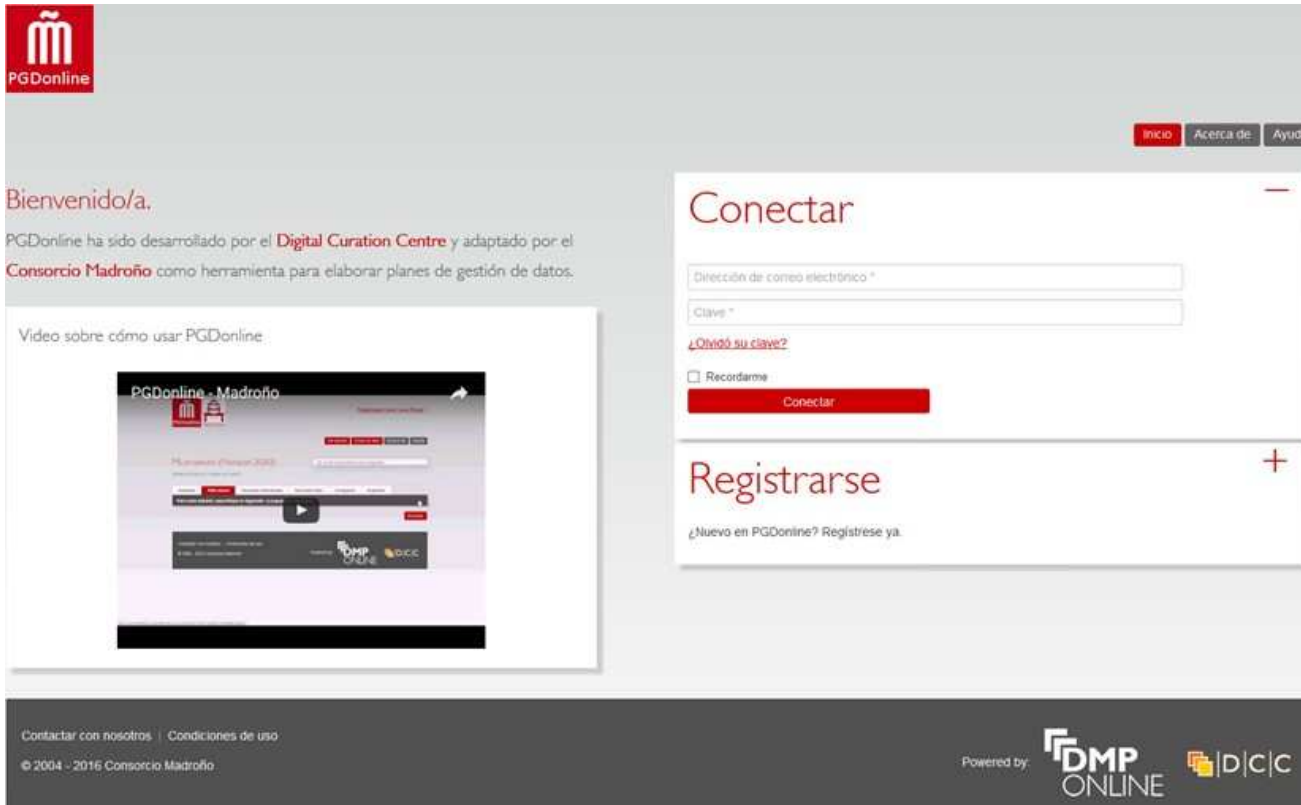
Trucos:

- Por defecto se devuelven las entradas con cualquier término en la cadena de búsqueda
- Para buscar una frase, escríbela entre comillas
- Escribe un + delante de una palabra o frase que quieras que aparezca obligatoriamente
- Para excluir una palabra o frase, pon delante el signo -
- El * es un comodín que sustituye cualquier secuencia de caracteres.

¿Dudas o sugerencias? escríbenos a: e-ciencia@madrimasd.org

- ✓ Es un agregador de publicaciones que integra la producción científica disponible en los distintos repositorios institucionales de todos los miembros del Consorcio y de otros importantes centros de investigación de la región
- ✓ Al final de 2015 incluía 337.558 documentos

PDG Online (2014)



The screenshot shows the PGDOnline website interface. At the top left is the PGDOnline logo. In the top right corner, there are links for 'Inicio', 'Acerca de', and 'Ayuda'. The main content area is divided into two columns. The left column contains a welcome message: 'Bienvenido/a. PGDOnline ha sido desarrollado por el Digital Curation Centre y adaptado por el Consorcio Madroño como herramienta para elaborar planes de gestión de datos.' Below this is a video player with the title 'Video sobre cómo usar PGDOnline.' and a thumbnail image of the website. The right column features a 'Conectar' (Login) section with input fields for 'Dirección de correo electrónico *' and 'Clave *', a link for '¿Olvidó su clave?', and a 'Recordarme' checkbox. Below the login section is a 'Registrarse' (Register) section with the text '¿Nuevo en PGDOnline? Regístrese ya.' At the bottom of the page, there is a footer with 'Contactar con nosotros | Condiciones de uso', '© 2004 - 2016 Consorcio Madroño', and logos for 'Powered by DMP ONLINE' and 'IDIC'.

✓ Es la adaptación realizada por el Consorcio Madroño del PGDOnline desarrollado por el [Digital Curation Centre](#)

✓ Se trata de una herramienta para elaborar planes de gestión de datos

e-cienciaDatos (2016)

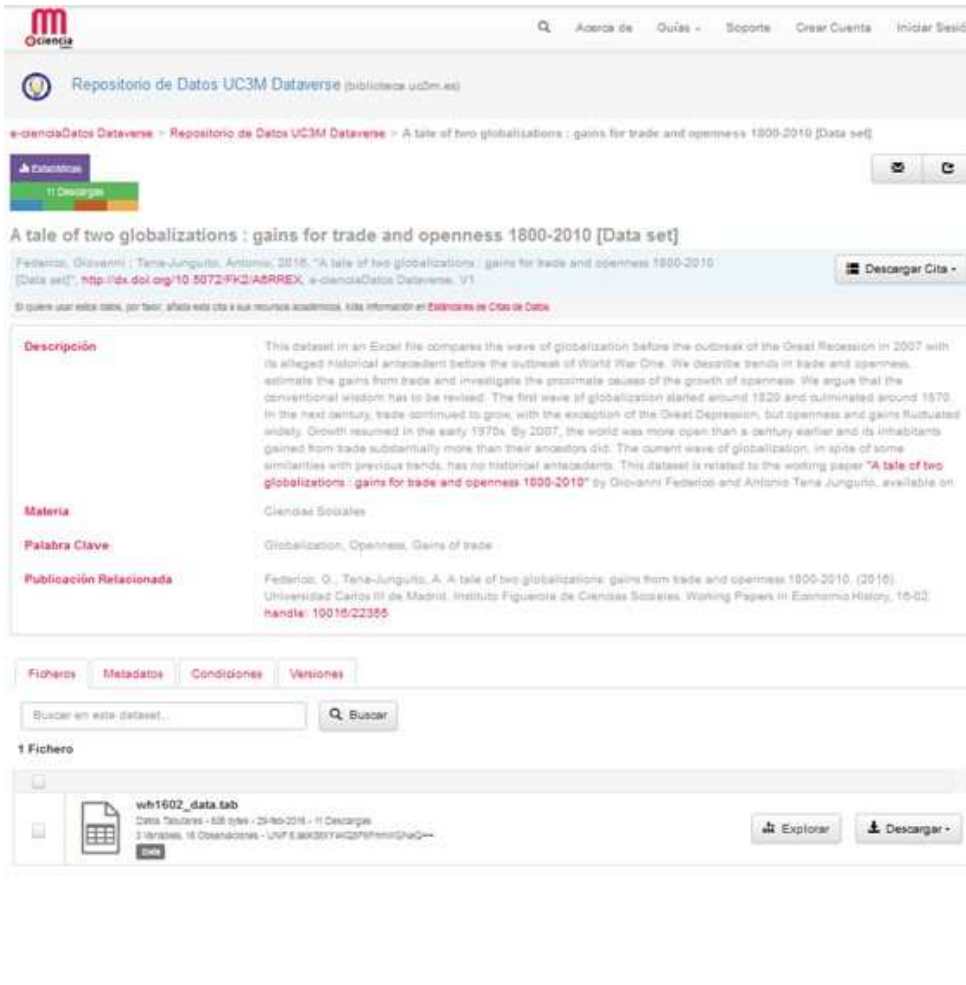
- ✓ Es el nuevo repositorio de datos científicos del Consorcio Madroño
- ✓ Utiliza el software libre del proyecto [Dataverse](#)
- ✓ Se estructura como un sistema centralizado constituido por distintas comunidades que agrupan los datasets de cada una de las universidades

The screenshot displays the e-cienciaDatos Dataverse website. At the top, there is a navigation bar with the logo and links for 'Acercas de', 'Guías', 'Soporte', 'Crear Cuenta', and 'Iniciar Sesión'. Below the header, the site title 'e-cienciaDatos Dataverse (www.consorcio.madrono.es)' is shown. A search bar is present with a 'Buscar' button. The main content area features a carousel of university logos: 'Repositorio de Datos UAH Dataverse', 'Repositorio de Datos UAM Dataverse', 'Repositorio de Datos UC3M Dataverse', and 'Repositorio de Datos UNED Dataverse'. Below this, there is a search bar and a 'Búsqueda Avanzada' link. The search results section shows '1 a 10 de 28 Resultados' and a list of datasets with details such as title, date, author, and DOI. The left sidebar contains filters for 'Categoría del Dataverse', 'Fecha de Publicación', 'Autor-Nombre', and 'Materia'.

e-cienciaDatos (2016): características

- ✓ Por defecto, publica los datos en abierto, excepto si existiesen razones legales, éticas o de transferencia de tecnología que lo impidan, lo que implica el cumplimiento de criterios de uso, reutilización y redistribución sin restricciones del conocimiento abierto.
- ✓ Los datasets se describen de forma normalizada, conforme a uno o varios estándares de metadatos (DCMI, DataCite schema, etc.)
- ✓ Se ha implementado el protocolo OAI-PMH para configurar el repositorio como proveedor de datos
- ✓ El repositorio proporciona la cita normalizada para cada dataset, incluyendo su Identificador de Objeto Digital (DOI), de tal forma que los creadores de los datos pueden recibir el crédito de su publicación
- ✓ En una fase posterior, se abordará además un plan de curación, preservación y acceso a largo plazo a los datos depositados en él

e-cienciaDatos: ejemplo de dataset



Repositorio de Datos UC3M Dataverse (biblioteca.uc3m.es)

e-cienciaDatos Dataverse > Repositorio de Datos UC3M Dataverse > A tale of two globalizations : gains for trade and openness 1800-2010 [Data set]

A tale of two globalizations : gains for trade and openness 1800-2010 [Data set]

Federico, Giovanni ; Tena-Junguito, Antonio; 2016. "A tale of two globalizations : gains for trade and openness 1800-2010 [Data set]". <http://dx.doi.org/10.5072/FK2/A6RREX>. e-cienciaDatos Dataverse. V1

Si quiere usar estos datos, por favor, añada esta cita a sus recursos académicos. Más información en [Estadísticas de Cita de Datos](#).

Descripción
 This dataset in an Excel file compares the wave of globalization before the outbreak of the Great Recession in 2007 with its alleged historical antecedent before the outbreak of World War One. We describe trends in trade and openness, estimate the gains from trade and investigate the proximate causes of the growth of openness. We argue that the conventional wisdom has to be revised. The first wave of globalization started around 1820 and culminated around 1870. In the next century, trade continued to grow, with the exception of the Great Depression, but openness and gains fluctuated widely. Growth resumed in the early 1970s. By 2007, the world was more open than a century earlier and its inhabitants gained from trade substantially more than their ancestors did. The current wave of globalization, in spite of some similarities with previous trends, has no historical antecedent. This dataset is related to the working paper "A tale of two globalizations : gains for trade and openness 1800-2010" by Giovanni Federico and Antonio Tena Junguito, available on

Materia
 Ciencias Sociales

Palabra Clave
 Globalization, Openness, Gains of trade

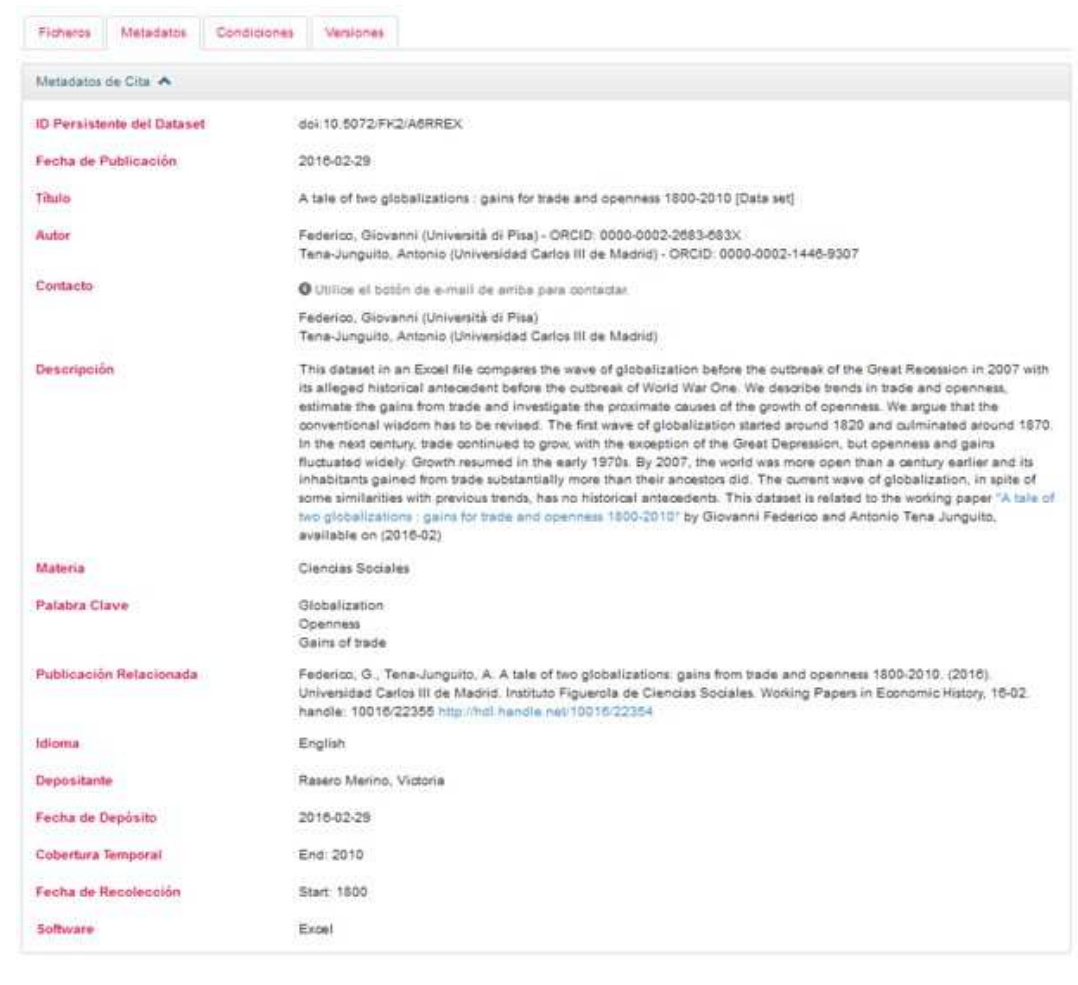
Publicación Relacionada
 Federico, G., Tena-Junguito, A. A tale of two globalizations: gains from trade and openness 1800-2010. (2016). Universidad Carlos III de Madrid. Instituto Figuerola de Ciencias Sociales. Working Papers in Economic History, 16-02. handle: 10016/22355

Ficheros | Metadatos | Condiciones | Versiones

Buscar en este dataset...

1 Fichero

wb1602_data.xlsx
 Datos Tabulada - 528 bytes - 25-09-2016 - 11 Descargas
 3 Versiones, 16 Consultas - URL: [10.5072/FK2/A6RREX](https://doi.org/10.5072/FK2/A6RREX)



Ficheros | Metadatos | Condiciones | Versiones

Metadatos de Cita

ID Persistente del Dataset doi:10.5072/FK2/A6RREX

Fecha de Publicación 2016-02-29

Título A tale of two globalizations : gains for trade and openness 1800-2010 [Data set]

Autor Federico, Giovanni (Università di Pisa) - ORCID: 0000-0002-2683-683X
 Tena-Junguito, Antonio (Universidad Carlos III de Madrid) - ORCID: 0000-0002-1448-9307

Contacto
 Federico, Giovanni (Università di Pisa)
 Tena-Junguito, Antonio (Universidad Carlos III de Madrid)

Descripción
 This dataset in an Excel file compares the wave of globalization before the outbreak of the Great Recession in 2007 with its alleged historical antecedent before the outbreak of World War One. We describe trends in trade and openness, estimate the gains from trade and investigate the proximate causes of the growth of openness. We argue that the conventional wisdom has to be revised. The first wave of globalization started around 1820 and culminated around 1870. In the next century, trade continued to grow, with the exception of the Great Depression, but openness and gains fluctuated widely. Growth resumed in the early 1970s. By 2007, the world was more open than a century earlier and its inhabitants gained from trade substantially more than their ancestors did. The current wave of globalization, in spite of some similarities with previous trends, has no historical antecedents. This dataset is related to the working paper "A tale of two globalizations : gains for trade and openness 1800-2010" by Giovanni Federico and Antonio Tena Junguito, available on (2016-02).

Materia Ciencias Sociales

Palabra Clave Globalization
 Openness
 Gains of trade

Publicación Relacionada Federico, G., Tena-Junguito, A. A tale of two globalizations: gains from trade and openness 1800-2010. (2016). Universidad Carlos III de Madrid. Instituto Figuerola de Ciencias Sociales. Working Papers in Economic History, 16-02. handle: 10016/22355 <http://hdl.handle.net/10016/22354>

Idioma English

Depositante Rasero Merino, Victoria


Fecha de Depósito 2016-02-29

Cobertura Temporal End: 2010

Fecha de Recolección Start: 1800

Software Excel

e-cienciaDatos: ejemplo de dataset


 Repositorio de Datos UC3M Dataverse (biblioteca.uc3m.es)

e-cienciaDatos Dataverse > Repositorio de Datos UC3M Dataverse > A tale of two globalizations : gains for trade and openness 1800-2010 [Data set]

A tale of two globalizations : gains for trade and openness 1800-2010 [Data set]

Federico, Giovanni ; Tena-Junguito, Antonio, 2016, "A tale of two globalizations : gains for trade and openness 1800-2010 [Data set]", <http://dx.doi.org/10.5072/FK2/ABRREX>, e-cienciaDatos Dataverse, V1

Descripción: This dataset in an Excel file compares the waves of globalization before the outbreak of the Great Recession in 2007 with its alleged historical antecedent before the outbreak of World War One. We describe trends in trade and openness, estimate the gains from trade and investigate the proximate causes of the growth of openness. We argue that the conventional wisdom has to be revised. The first wave of globalization started around 1820 and culminated around 1870. In the next century, trade continued to grow, with the exception of the Great Depression, but openness and gains fluctuated widely. Growth resumed in the early 1970s. By 2007, the world was more open than a century earlier and its inhabitants gained from trade substantially more than their ancestors did. The current wave of globalization, in spite of some similarities with previous trends, has no historical antecedents. This dataset is related to the working paper "A tale of two globalizations : gains for trade and openness 1800-2010" by Giovanni Federico and Antonio Tena Junguito, available in

Materia: Ciencias Sociales


Palabra Clave: Globalization, Openness, Gains of trade

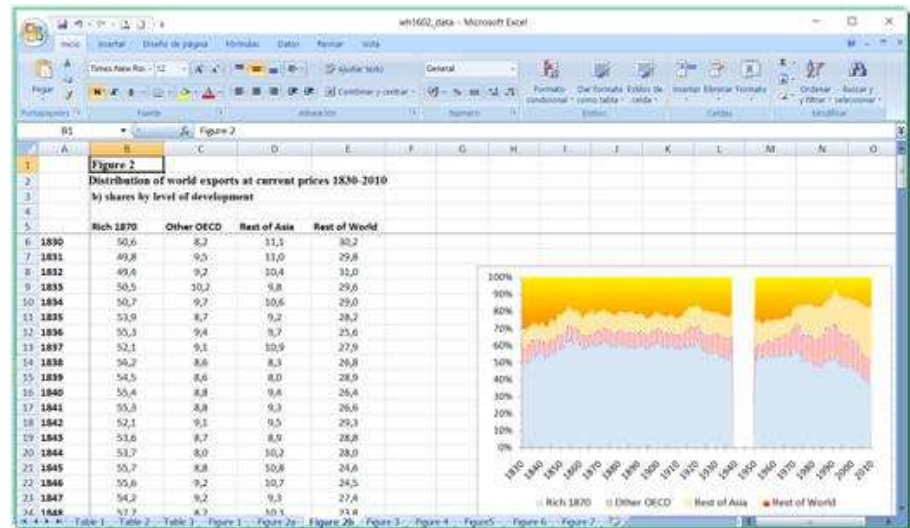
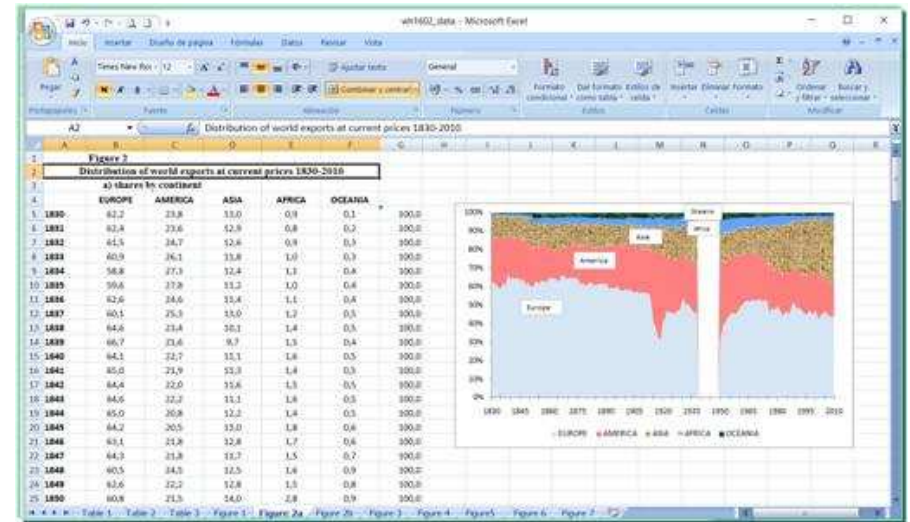
Publicación Relacionada: Federico, G., Tena-Junguito, A. A tale of two globalizations: gains from trade and openness 1800-2010. (2016). Universidad Carlos III de Madrid. Instituto Figuerola de Ciencias Sociales. Working Papers In Economic History, 16-02. handle: 10016/22355

wh1602_data.tab
 Datos Tabulares - 628 bytes - 23-Ago-2016 - 11 Descargas

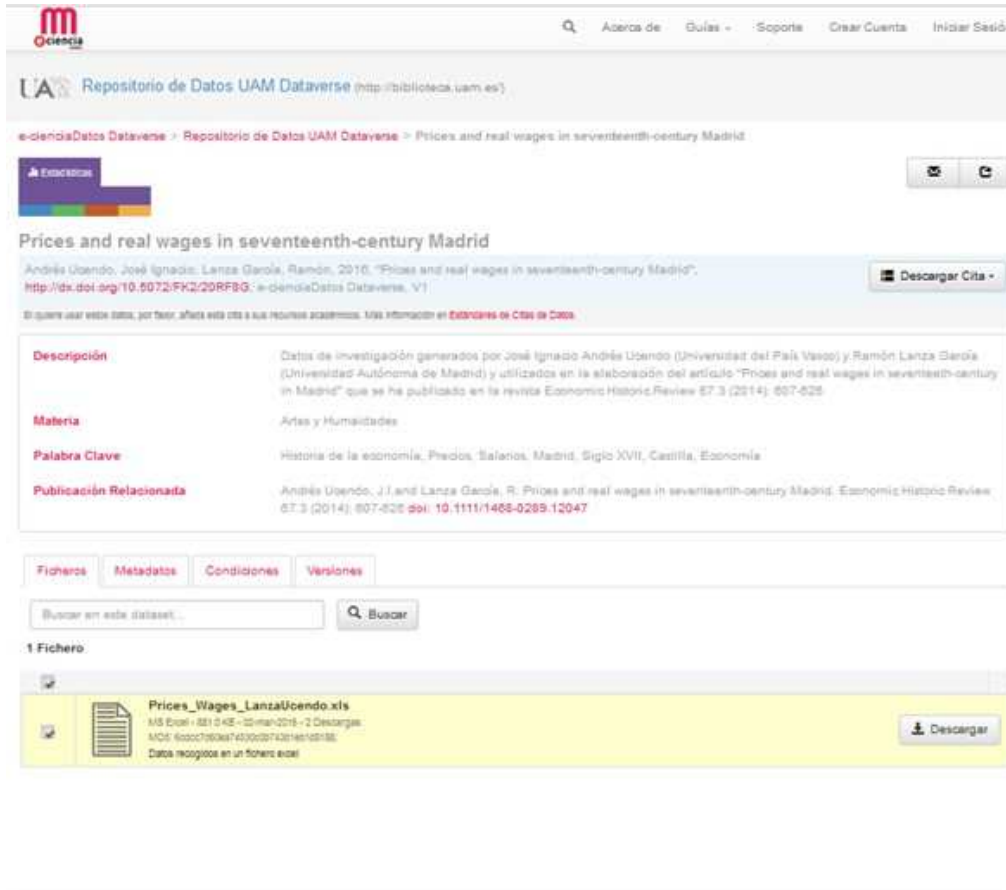
Formato de Fichero Original (UNKNOWN)
 Delimitados por Tabuladores
 Formato RData
 Metadatos Variables

Data Science at The Institute for Quantitative Social Science | Project Dataverse en | Código abierto en

Powered by 



e-cienciaDatos: ejemplo de dataset



Repositorio de Datos UAM Dataverse (<http://biblioteca.uam.es/>)

e-cienciaDatos Dataverse > Repositorio de Datos UAM Dataverse > Prices and real wages in seventeenth-century Madrid

Prices and real wages in seventeenth-century Madrid

Andrés Ueendo, José Ignacio Lanza García, Ramón, 2016. "Prices and real wages in seventeenth-century Madrid". <http://dx.doi.org/10.5072/FK2/20RF8G>; e-cienciaDatos Dataverse, V1

Descripción: Datos de investigación generados por José Ignacio Andrés Ueendo (Universidad del País Vasco) y Ramón Lanza García (Universidad Autónoma de Madrid) y utilizados en la elaboración del artículo "Prices and real wages in seventeenth-century in Madrid" que se ha publicado en la revista *Economic History Review* 67.3 (2014): 607-626.

Materia: Artes y Humanidades

Palabra Clave: Historia de la economía, Precios, Salarios, Madrid, Siglo XVII, Castilla, Economía

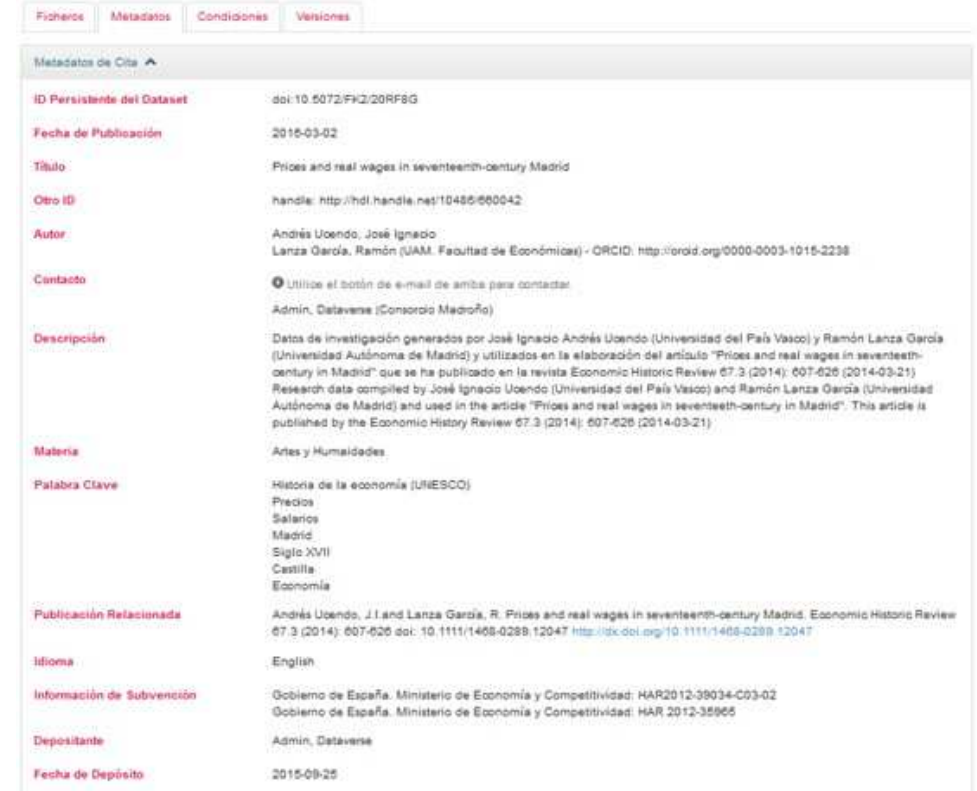
Publicación Relacionada: Andrés Ueendo, J.I. and Lanza García, R. Prices and real wages in seventeenth-century Madrid. *Economic History Review* 67.3 (2014): 607-626 doi: 10.1111/1468-0289.12047

Ficheros: **Metadatos** Condiciones Versiones

Buscar en este dataset...

1 Fichero

Prices_Wages_LanzaUeendo.xls
 MS Excel - 881.0 KB - 20/10/2016 - 2 Descargas
 MD5: 60cc7083a743902974301e15d13e
 Datos recogidos en un fichero excel



Ficheros **Metadatos** Condiciones Versiones

Metadatos de Cita

ID Persistente del Dataset: doi:10.5072/FK2/20RF8G

Fecha de Publicación: 2016-03-02

Título: Prices and real wages in seventeenth-century Madrid

Otro ID: handle: http://hdl.handle.net/10486/660042

Autor: Andrés Ueendo, José Ignacio Lanza García, Ramón (UAM, Facultad de Económicas) - ORCID: <http://orcid.org/0000-0003-1015-2238>

Contacto: Admin, Dataverse (Consejo de Madroño)

Descripción: Datos de investigación generados por José Ignacio Andrés Ueendo (Universidad del País Vasco) y Ramón Lanza García (Universidad Autónoma de Madrid) y utilizados en la elaboración del artículo "Prices and real wages in seventeenth-century in Madrid" que se ha publicado en la revista *Economic History Review* 67.3 (2014): 607-626 (2014-03-21). Research data compiled by José Ignacio Ueendo (Universidad del País Vasco) and Ramón Lanza García (Universidad Autónoma de Madrid) and used in the article "Prices and real wages in seventeenth-century in Madrid". This article is published by the *Economic History Review* 67.3 (2014): 607-626 (2014-03-21)

Materia: Artes y Humanidades

Palabra Clave: Historia de la economía (UNESCO), Precios, Salarios, Madrid, Siglo XVII, Castilla, Economía

Publicación Relacionada: Andrés Ueendo, J.I. and Lanza García, R. Prices and real wages in seventeenth-century Madrid. *Economic History Review* 67.3 (2014): 607-626 doi: 10.1111/1468-0289.12047 <http://dx.doi.org/10.1111/1468-0289.12047>

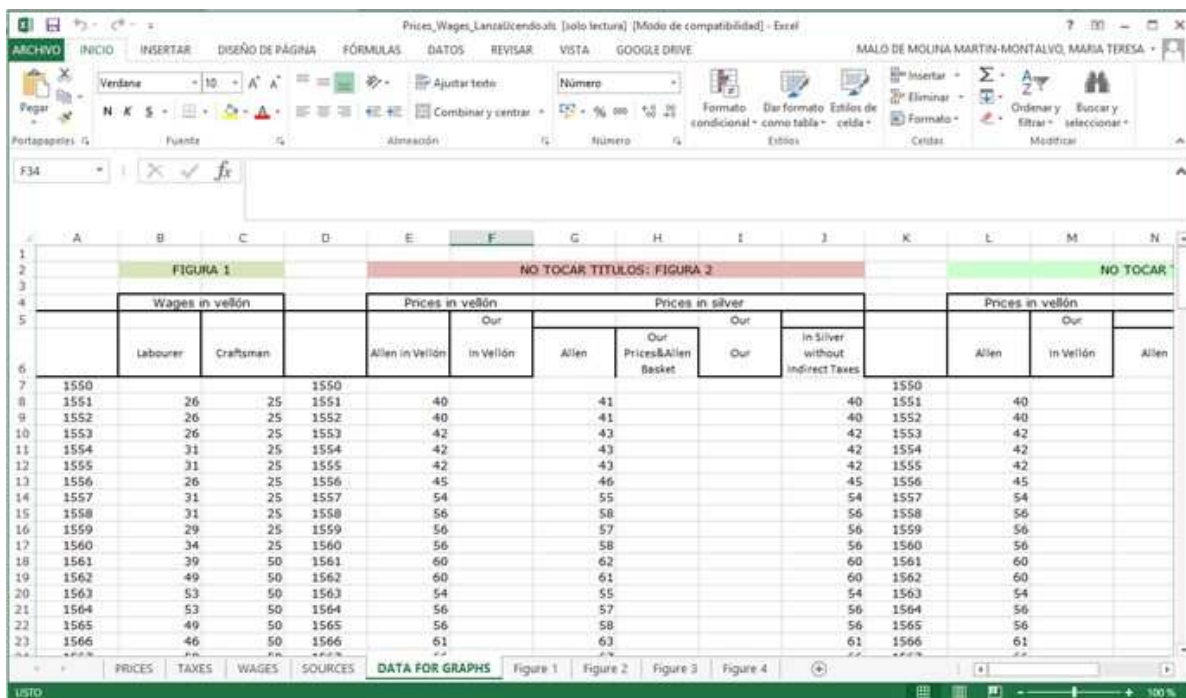
Idioma: English

Información de Subvención: Gobierno de España, Ministerio de Economía y Competitividad: HAR2012-39034-C03-02; Gobierno de España, Ministerio de Economía y Competitividad: HAR 2012-35965

Depositante: Admin, Dataverse

Fecha de Depósito: 2015-09-25

e-cienciaDatos: ejemplo de dataset



	Wages in vellón		Prices in vellón		Prices in silver				Prices in vellón		
	Labourer	Craftsman	Allen in Vellón	Our In Vellón	Allen	Our Prices&Allen Basket	Our	In Silver without Indirect Taxes	Allen	In Vellón	Allen
1550											
1551	26	25		40		41		40		40	
1552	26	25		40		41		40		40	
1553	26	25		42		43		42		42	
1554	31	25		42		43		42		42	
1555	31	25		42		43		42		42	
1556	26	25		45		46		45		45	
1557	31	25		54		55		54		54	
1558	31	25		56		58		56		56	
1559	29	25		56		57		56		56	
1560	34	25		56		58		56		56	
1561	39	50		60		62		60		60	
1562	49	50		60		61		60		60	
1563	53	50		54		55		54		54	
1564	53	50		56		57		56		56	
1565	49	50		56		58		56		56	
1566	46	50		61		63		61		61	

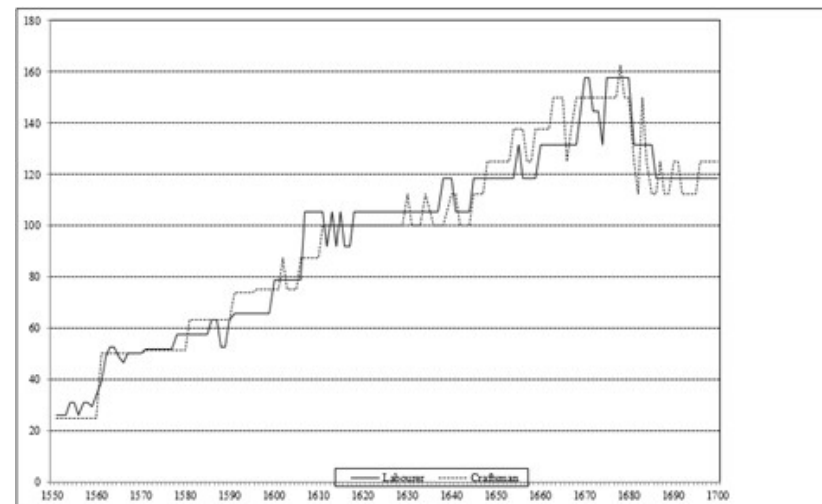


FIGURA 1

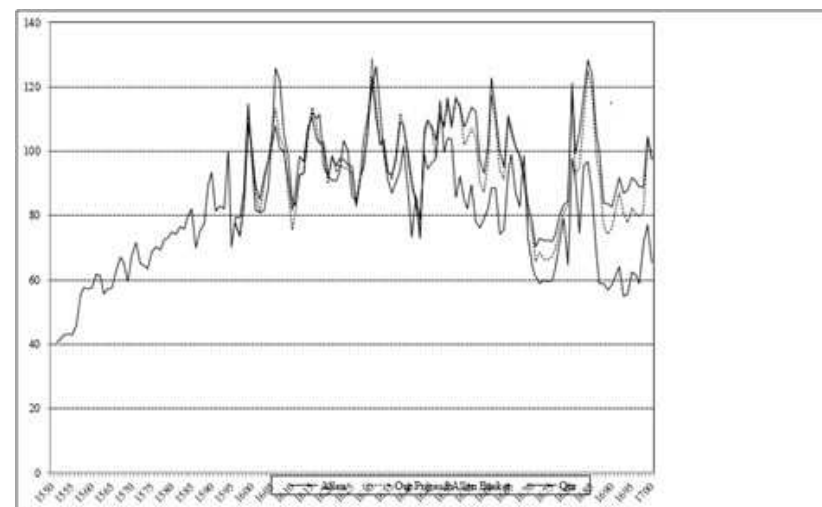


FIGURA 2

- ✓ El Consorcio Madroño quiere impulsar el desarrollo del repositorio de datos (e-ciencia Datos) aprovechando el *Proyecto Piloto de Acceso Abierto a los Datos de Investigación* de Horizonte 2020, el cual, a partir de enero de 2017, se extiende a todas las áreas del programa Horizonte 2020, por lo que la norma a partir de entonces será el acceso abierto a los datos de investigación



- ✓ Por este motivo, e-cienciaDatos deberá ser compatible con [OpenAIRE](#) para que se puedan recolectar los registros de datos

e-cienciaDatos ha recibido una ayuda específica de la *Dirección General de Universidades e Investigación de la Comunidad de Madrid* que ha permitido financiar la infraestructura tecnológica y un ambicioso plan de formación para los bibliotecarios del Consorcio Madroño



Grupo de Trabajo de Madroño

Este proyecto ha sido posible gracias al esfuerzo y entusiasmo del Grupo de Trabajo creado para tal fin en el seno del Consorcio Madroño, cuyos miembros son:

- | | |
|--|---|
| ✓ Ainara Cisneros (UAH) | ✓ Nacho González (UPM) |
| ✓ Rosa Gallego (UAH) | ✓ Marcos Cuesta (UPM) |
| ✓ M ^a Luisa Pérez Aliende (UAM) | ✓ Marisa Segundo (URJC) |
| ✓ Victoria Rasero (UC3M) | ✓ Juan Corrales (Consorcio Madroño) |
| ✓ Alicia López Medina (UNED) | ✓ Fernando González (Consorcio Madroño) |

Coordinadores:

- ✓ Eva Méndez. Vicerrectora Adjunta de Estrategia y Educación Digital (UC3M)
- ✓ Ianko López. Director Técnico (Consorcio Madroño)
- ✓ Teresa Malo de Molina. Directora Biblioteca (UC3M)