

CAPITULO XIII

JUSTICIA

NOTAS DE INTERPRETACIÓN Y COMENTARIO:

RESÚMENES:

- I.—Organización judicial de la provincia.
- II.—Estadística penal común.
- III.—Estadística judicial civil.
- IV.—Tribunal Provincial de lo Contencioso-Administrativo.
- V.—Población reclusa.
- VI.—Tribunal Tutelar de Menores.
- VII.—Registro de la Propiedad.
- VIII.—Actividad notarial.

FUENTES DE INFORMACIÓN:

Audiencia Territorial.
Ilustres Colegios de Abogados y Procuradores de Castellón.
Prisión Provincial.
Tribunal Tutelar de Menores.
Anuarios de la Dirección General de los Registros y del Notariado.
Instituto Nacional de Estadística.

CAPITULO XIII

JUSTITIA

100	101	102	103	104	105	106	107	108	109	110	111	112	113	114	115	116	117	118	119	120	121	122	123	124	125	126	127	128	129	130	131	132	133	134	135	136	137	138	139	140	141	142	143	144	145	146	147	148	149	150	151	152	153	154	155	156	157	158	159	160	161	162	163	164	165	166	167	168	169	170	171	172	173	174	175	176	177	178	179	180	181	182	183	184	185	186	187	188	189	190	191	192	193	194	195	196	197	198	199	200
-----	-----	-----	-----	-----	-----	-----	-----	-----	-----	-----	-----	-----	-----	-----	-----	-----	-----	-----	-----	-----	-----	-----	-----	-----	-----	-----	-----	-----	-----	-----	-----	-----	-----	-----	-----	-----	-----	-----	-----	-----	-----	-----	-----	-----	-----	-----	-----	-----	-----	-----	-----	-----	-----	-----	-----	-----	-----	-----	-----	-----	-----	-----	-----	-----	-----	-----	-----	-----	-----	-----	-----	-----	-----	-----	-----	-----	-----	-----	-----	-----	-----	-----	-----	-----	-----	-----	-----	-----	-----	-----	-----	-----	-----	-----	-----	-----	-----	-----	-----	-----

Small text at the bottom of the page, likely a page number or reference.

JUSTICIA

La Audiencia Provincial de Castellón depende de la Territorial de Valencia. La provincia se halla dividida en nueve Partidos judiciales.

Han sido suprimidos varios Juzgados Comarcales creados en principio al establecerse la jurisdicción comarcal, quedando tan sólo nueve de esta categoría, que a más de dos Juzgados Municipales existentes en la capital y en Villarreal de los Infantes completan los Juzgados de estas clases. Burriana es la otra ciudad en la que no radicando la cabecera del Partido judicial, hay Juzgado Comarcal. En los restantes Ayuntamientos de la provincia hay los correspondientes Juzgados de Paz.

La criminalidad es escasa en la provincia, como puede observarse en los distintos apartados que constan en el epígrafe II, correspondiendo el mayor número de delitos apreciados en la Audiencia Provincial a los que llevan en el título del Código Penal la denominación de «Delitos contra la propiedad», si bien la cifra es reducida, pudiendo comprobarse también esta escasa delictividad en las series de la población reclusa, que ha descendido gradualmente de 1951, y que figuran en el epígrafe V.

En cuanto a la jurisdicción contenciosa de carácter civil no es tampoco excesiva, siendo en el Juzgado de la capital y en el de Nules en los que figuran las mayores cifras de asuntos despachados.

Los recursos resueltos por el Tribunal Provincial de lo Contencioso-Administrativo en el último quinquenio, alcanzan un reducido número.

El movimiento de expedientes en el Tribunal Tutelar de Menores, así como la actividad tutelar de este Organismo, se recoge en el apartado VI de este capítulo.

Los epígrafes VII y VIII contienen los datos de los Registros de la Propiedad y de la actividad notarial en la provincia, figurando en el IX la demarcación y categoría de las Notarías existentes en la misma.

I.—Organización judicial de la provincia

1) Resumen de Juzgados. Año 1960

JUZGADOS DE PRIMERA INSTANCIA E INSTRUCCION	NÚMERO DE JUZGADOS QUE COMPRENDE			Población de Hecho en 1960
	Juzgados Municipales	Juzgados Comarcales	Juzgados de Paz	
Albocácer.....	—	1	12	16.278
Castellón de la Plana.....	2	—	10	117.723
Lucena del Cid.....	—	1	22	25.065
Morella.....	—	1	23	17.399
Nules.....	—	2	12	78.083
San Mateo.....	—	1	7	16.048
Segorbe.....	—	1	15	20.597
Vinaroz.....	—	1	7	30.091
Viver.....	—	1	23	17.945
TOTAL.....	2	9	131	339.229

2) Relación de Juzgados Municipales, Comarcales y de Paz

Año 1960

JUZGADOS MUNICIPALES O COMARCALES	JUZGADOS DE PAZ
--------------------------------------	-----------------

Partido judicial de Albocácer

Comarcal de Albocácer.....	Benafigos, Benasal, Catí, Cuevas de Vinromá, Culla, Sarratella, Sierra-Engarcerán, Tirig, Torre de Embesora, Torre de Endoménech, Villanueva de Alcolea y Villar de Canes.
----------------------------	--

Partido judicial de Castellón de la Plana

Municipal de Castellón de la Plana.....	Benicasim, Benlloch, Borriol, Cabanes, Oropesa, Puebla Tornesa, Torreblanca, Vall d'Alba y Villafamés.
Municipal de Villarreal de los Infantes..	Almazora.

Partido judicial de Lucena del Cid

Comarcal de Lucena del Cid.....	Adzaneta, Alcora, Argelita, Ayódar, Castillo de Villamalefa, Cortes de Arenoso, Costur, Chodos, Espadilla, Fanzara, Figueroles, Fuentes de Ayódar, Ludiente, Ribesalbes, Sueras, Toga, Torrechiva, Useras, Vallat, Villahermosa del Río, Vistabella del Maestrazgo y Zucaina.
---------------------------------	---

JUZGADOS MUNICIPALES
O COMARCALES

JUZGADOS DE PAZ

Partido judicial de Morella

Comarcal de Morella..... | Ares del Maestre, Ballestar, Bel, Bojar, Castell de Cabres, Castellfort, Cinctorres, Corchar, Chiva de Morella, Forcall, Fredes, Herbés, Mata de Morella (La), Olocau del Rey, Ortells, Palanques, Portell de Morella, Puebla de Benifasar, Todolella, Vallibona, Villafrauca del Cid, Villores y Zorita del Maestrazgo.

Partido judicial de Nules

Comarcal de Nules..... | Alfondeguilla, Almenara, Artana, Bechí, Chilches, Eslida, Llosa (La), Moncófar, Onda, Tales, Vall de Uxó y Villavieja.

Comarcal de Burriana..... | —

Partido judicial de San Mateo

Comarcal de San Mateo..... | Alcalá de Chivert, Canet lo Roig, Cervera del Maestre, Chert, Jana (La), Salsadella y Traiguera.

Partido judicial de Segorbe

Comarcal de Segorbe..... | Ahín, Alcudia de Veo, Algimia de Almonacid, Almedijar, Altura, Azuébar, Castellново, Chóvar, Gátova, Geldo, Matet, Navajas, Soneja, Sot de Ferrer y Vall de Almonacid.

Partido judicial de Vinaroz

Comarcal de Vinaroz..... | Benicarló, Cáliz, Peñíscola, Rosell, San Jorge, San Rafael del Río y Santa Magdalena de Pulpis.

Partido judicial de Viver

Comarcal de Viver..... | Arañuel, Barracas, Bejis, Benafer, Campo de Arenoso, Caudiel, Cirat, Fuente la Reina, Gabiel, Higueras, Jérica, Montán, Nontanejos, Pávias, Pina de Montalgrao, Puebla de Arenoso, Sacañet, Teresa, Torás, Toro (El), Torralba del Pinar, Villamalur y Villanueva de Viver.

3) Organismos y personal

Año 1961

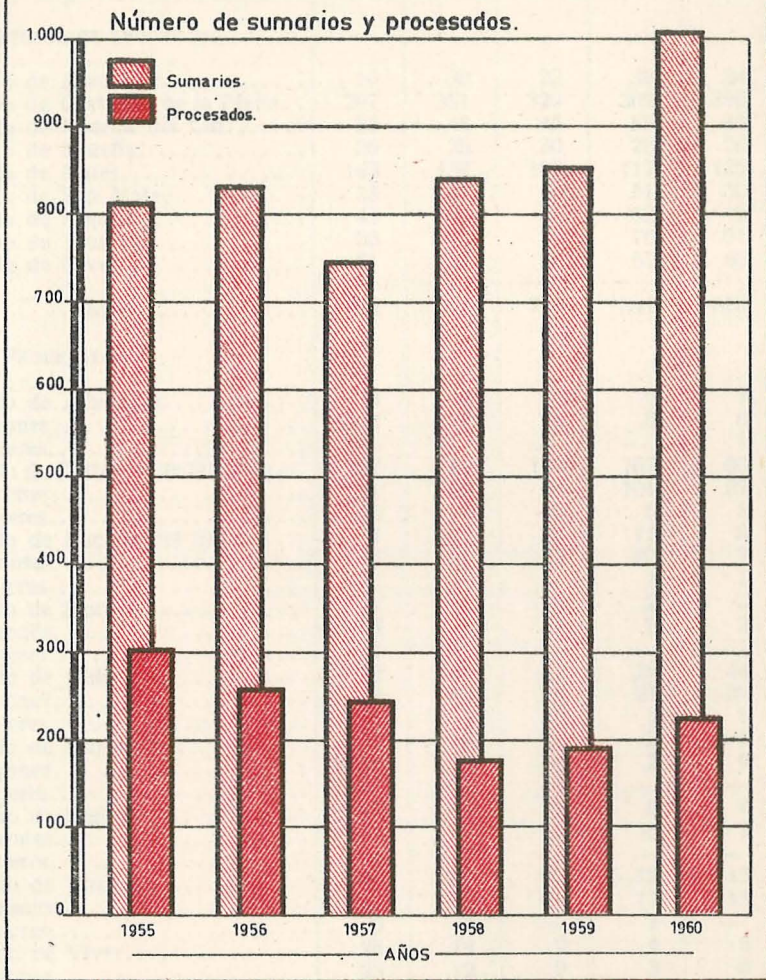
ORGANISMOS	PERSONAL					
	Magistrados y Jueces	Fiscales	Secretarios	Oficiales	Auxiliares	Agentes judiciales y Subalternos
Audiencia Provincial.....	4	2	1	2	3	4
Juzgados de Primera Instancia....	9	—	9	5	11	9
Juzgados Municipales.....	2	4	2	3	5	2
Juzgados Comarcales y de Paz mayores de 5.000 habitantes.....	8	3	13	11	1	13
TOTAL.....	23	9	25	21	20	28

4) Colegios de Abogados y de Procuradores

Abogados y Procuradores en ejercicio y no ejercientes colegiados en los años que se indican

AÑOS	ABOGADOS		PROCURADORES	
	Ejercientes	No ejercientes	Ejercientes	No ejercientes
1936.....	39	38	10	—
1950.....	40	30	10	—
1955.....	85	42	18	1
1960.....	107	51	18	1

Estadística Penal Comun.



II.—Estadística penal común

1) Número de sumarios incoados y procesados en los Juzgados de Instrucción

CONCEPTOS	AÑOS					
	1955	1956	1957	1958	1959	1960
SUMARIOS INCOADOS:						
Juzgado de Albocácer.....	10	30	22	30	34	36
Juzgado de Castellón de la Plana..	297	351	320	369	396	434
Juzgado de Lucena del Cid.....	55	48	45	55	40	69
Juzgado de Morella.....	26	25	30	28	26	27
Juzgado de Nules.....	143	137	109	117	125	166
Juzgado de San Mateo.....	53	37	40	51	50	54
Juzgado de Segorbe.....	43	41	51	62	49	49
Juzgado de Vinaroz.....	96	89	78	76	91	106
Juzgado de Viver.....	71	74	51	53	45	69
TOTAL.....	794	832	746	841	856	1.010
PROCESADOS:						
Juzgado de Albocácer.....	4	3	3	6	7	4
Varones.....	4	3	3	6	6	4
Mujeres.....	—	—	—	—	1	—
Juzgado de Castellón de la Plana...	127	91	104	107	90	95
Varones.....	101	83	94	101	87	88
Mujeres.....	26	8	10	6	3	7
Juzgado de Lucena del Cid.....	7	33	23	11	8	6
Varones.....	7	30	23	10	7	5
Mujeres.....	—	3	—	1	1	1
Juzgado de Morella.....	7	4	3	2	3	6
Varones.....	6	4	3	2	2	6
Mujeres.....	1	—	—	—	1	—
Juzgado de Nules.....	52	61	50	28	44	50
Varones.....	43	57	47	27	39	47
Mujeres.....	9	4	3	1	5	3
Juzgado de San Mateo.....	30	10	17	2	9	15
Varones.....	30	9	16	2	9	15
Mujeres.....	—	1	1	—	—	—
Juzgado de Segorbe.....	17	4	7	5	7	7
Varones.....	13	2	7	5	7	7
Mujeres.....	4	2	—	—	—	—
Juzgado de Vinaroz.....	46	40	33	12	15	29
Varones.....	40	39	33	11	15	27
Mujeres.....	6	1	—	1	—	2
Juzgado de Viver.....	25	14	9	4	8	15
Varones.....	23	12	9	3	6	14
Mujeres.....	2	2	—	1	2	1
TOTAL PROVINCIA.....	315	260	249	177	191	227
Varones.....	267	239	235	167	178	213
Mujeres.....	48	21	14	10	13	14

2) Movimiento general de causas en la Audiencia Provincial

CAUSAS	A Ñ O S					
	1954	1955	1956	1957	1958	1959
Pendientes en 31 de diciembre del año anterior.....	251	257	169	125	102	86
Ingresadas en el año.....	839	945	707	699	646	798
TOTAL PARA DESPACHAR....	1.090	1.202	876	824	748	884
Despachadas por:						
Sentencia.....	220	243	212	198	155	158
Sobreseimiento.....	503	666	482	435	378	505
Inhibición.....	—	—	—	4	13	42
Rebeldía.....	33	34	12	31	23	13
Otros motivos.....	77	90	45	54	93	99
TOTAL DESPACHADAS.....	833	1.033	751	722	662	817
Pendientes en 31 de diciembre.....	257	169	125	102	86	67

3) Sentencias condenatorias dictadas, delitos apreciados y condenados en la Audiencia Provincial

CONCEPTOS	A Ñ O S					
	1954	1955	1956	1957	1958	1959
Sentencias condenatorias dictadas..	192	195	169	159	125	131
Número de delitos apreciados.....	247	233	212	182	133	155
Número de condenados:						
Autores.....	309	252	228	192	145	141
Cómplices.....	—	2	—	—	—	—
Encubridores.....	—	—	—	—	—	—
TOTAL.....	309	254	228	192	145	141

4) Delitos apreciados, por Títulos del Código Penal, en la Audiencia Provincial

TITULOS DEL CODIGO	A Ñ O S					
	1954	1955	1956	1957	1958	1959
1.º Delitos contra la seguridad exterior del Estado.....	—	—	—	—	—	—
2.º Delitos contra la seguridad interior del Estado.....	16	8	8	7	2	7
3.º Falsedades.....	7	13	12	11	6	3
4.º Delitos contra la Administración de Justicia.....	2	2	1	—	1	—
5.º Infracción de leyes sobre inhumaciones, violación de la salud pública.....	3	—	—	—	—	—
6.º Juegos ilícitos.....	—	—	—	—	—	—
7.º Delitos de los funcionarios públicos en el ejercicio de sus cargos.....	—	1	4	1	1	1
8.º Delitos contra las personas...	14	20	28	11	12	8
9.º Delitos contra la honestidad.	17	21	10	11	7	17
10.º Delitos contra el honor.....	1	2	—	—	—	1
11.º Delitos contra el estado civil de las personas.....	1	—	—	—	—	—
12.º Delitos contra la libertad y seguridad.....	11	9	3	4	2	2
13.º Delitos contra la propiedad...	144	127	121	84	59	58
14.º Imprudencia punible.....	26	28	24	29	29	31
Delitos definidos y penados en otras Leyes.....	4	2	1	23	14	27
No consta.....	1	—	—	1	—	—
TOTAL.....	247	233	212	182	133	155

5) Juicios de faltas incoados y sentencias dictadas en los Juzgados Municipales, Comarcales y de Paz

JUZGADOS	AÑOS					
	1955	1956	1957	1958	1959	1960
Juicios incoados						
MUNICIPALES	734	598	573	434	576	583
Castellón de la Plana.....	517	379	377	330	504	502
Villarreal de los Infantes.....	217	219	196	104	72	81
COMARCALES	714	745	643	596	505	505
Albacácer.....	9	6	7	12	12	9
Burriana.....	203	216	236	212	92	139
Lucena del Cid.....	15	24	14	36	24	13
Morella.....	14	15	14	5	5	11
Nules.....	166	332	249	214	270	199
San Mateo.....	39	10	10	16	18	44
Segorbe.....	28	40	30	22	23	28
Vinaroz.....	76	40	61	65	51	50
Viver.....	36	25	22	14	10	12
Onda (1).....	128	37	—	—	—	—
DE PAZ	887	1.005	1.176	1.186	690	620
TOTAL PROVINCIAL.....	2.335	2.348	2.392	2.216	1.771	1.708*
Sentencias dictadas						
MUNICIPALES	527	350	349	288	255	255
Castellón de la Plana.....	346	159	169	191	183	175
Villarreal de los Infantes.....	181	191	180	97	72	80
COMARCALES	688	743	626	587	489	480
Albacácer.....	10	6	7	12	9	9
Burriana.....	203	214	234	212	89	138
Lucena del Cid.....	17	24	14	36	24	13
Morella.....	13	14	14	5	5	11
Nules.....	164	344	248	208	272	186
San Mateo.....	39	6	10	19	18	42
Segorbe.....	25	40	30	20	23	26
Vinaroz.....	66	35	51	57	39	44
Viver.....	34	24	18	18	10	11
Onda (1).....	117	36	—	—	—	—
DE PAZ	855	974	1.124	1.133	652	611
TOTAL PROVINCIAL.....	2.070	2.067	2.099	2.008	1.396	1.346

(1) Deja de ser Juzgado Comarcal a partir de junio de 1956.

6) Sentencias condenatorias dictadas en juicios de faltas en los Juzgados Municipales, Comarcales y de Paz, por clase de la falta

CONCEPTOS	AÑOS					
	1955	1956	1957	1958	1959	1960
De imprenta y contra el orden público.....	32	25	30	19	34	44
Contra los intereses generales y régimen de las poblaciones.....	14	10	13	5	10	12
Contra las personas.....	280	299	194	209	166	158
Contra la propiedad.....	1.360	1.408	1.584	1.360	921	849
Sancionadas por Leyes especiales..	178	147	127	206	102	107
TOTAL.....	1.864	1.889	1.948	1.799	1.233	1.170

7) Condenados, por sexo, en juicios de faltas, en los Juzgados Municipales, Comarcales y de Paz

a) Años 1955 a 1957

JUZGADOS	AÑO 1955		AÑO 1956		AÑO 1957	
	Varones	Mujeres	Varones	Mujeres	Varones	Mujeres
MUNICIPALES	398	93	246	76	274	58
Castellón de la Plana.....	256	70	88	60	140	34
Villarreal de los Infantes.....	142	23	158	16	134	24
COMARCALES	596	97	689	78	557	77
Albocácer.....	11	—	8	—	4	8
Burriana.....	166	31	188	29	199	32
Lucena del Cid.....	1	4	19	7	8	10
Morella.....	9	1	19	—	14	2
Nules.....	147	18	325	13	242	10
San Mateo.....	36	4	7	4	9	2
Segorbe.....	30	4	30	9	27	7
Vinaroz.....	45	16	31	4	34	6
Viver.....	23	5	35	1	20	—
Onda (1).....	118	14	27	11	—	—
DE PAZ	827	63	937	57	1.085	68
TOTAL PROVINCIAL.....	1.821	253	1.872	211	1.916	203

(1) Deja de ser Juzgado Comarcal a partir de junio de 1956.

b) Años 1958 a 1960

JUZGADOS	AÑO 1958		AÑO 1959		AÑO 1960	
	Varones	Mujeres	Varones	Mujeres	Varones	Mujeres
MUNICIPALES	190	67	174	63	175	49
Castellón de la Plana.....	109	48	123	48	110	38
Villarreal.....	81	19	51	15	65	11
COMARCALES.....	514	84	444	46	418	55
Albocácer.....	16	2	7	—	12	—
Burriana.....	166	39	71	14	108	19
Lucena del Cid.....	29	10	18	4	9	8
Morella.....	7	2	7	1	13	1
Nules.....	197	19	263	13	175	14
San Mateo.....	19	—	21	2	38	4
Segorbe.....	21	3	22	3	19	2
Vinaroz.....	42	6	30	2	35	6
Viver.....	17	3	5	7	9	1
DE PAZ.....	1.027	89	608	49	537	47
TOTAL PROVINCIAL.....	1.731	240	1.226	158	1.130	151

8) Apelaciones resueltas por los Juzgados de Instrucción de sentencias dictadas en juicios de faltas

JUZGADOS DE INSTRUCCION	AÑOS					
	1955	1956	1957	1958	1959	1960
De Albocácer.....	—	—	2	—	1	—
De Castellón de la Plana.....	9	2	—	2	5	4
De Lucena del Cid.....	—	1	1	1	3	—
De Morella.....	1	—	2	—	—	—
De Nules.....	1	1	—	4	2	2
De San Mateo.....	12	4	2	3	6	6
De Segorbe.....	1	1	9	2	—	—
De Vinaroz.....	6	2	2	4	—	1
De Viver.....	6	1	1	2	2	2
TOTAL.....	36	12	19	17	19	15

III.—Estadística judicial civil

1) Asuntos despachados en jurisdicción contenciosa en los Juzgados de Primera Instancia

JUZGADOS Y AÑOS	ASUNTOS DESPACHADOS			
	Sin resolución	Por auto	Por sentencia	TOTAL
DE ALBOCÁKER:				
1955.....	3	3	2	8
1956.....	1	2	—	3
1957.....	—	2	—	2
1958.....	—	4	1	5
1959.....	2	3	2	7
1960.....	7	1	—	8
DE CASTELLÓN DE LA PLANA:				
1955.....	38	136	104	278
1956.....	18	120	111	249
1957.....	40	142	89	271
1958.....	38	138	65	241
1959.....	20	131	74	225
1960.....	36	155	123	314
DE LUCENA DEL CID:				
1955.....	1	10	6	17
1956.....	2	8	6	16
1957.....	2	17	1	20
1958.....	2	20	—	22
1959.....	3	13	5	21
1960.....	11	12	3	26
DE MORELLA:				
1955.....	—	22	4	26
1956.....	—	24	3	27
1957.....	—	39	6	45
1958.....	3	33	2	38
1959.....	—	20	6	26
1960.....	4	8	2	14
DE NULES:				
1955.....	10	70	25	105
1956.....	6	63	17	86
1957.....	6	64	24	94
1958.....	5	67	18	90
1959.....	6	69	21	96
1960.....	9	82	28	119

(Conclusión)

JUZGADOS Y AÑOS	ASUNTOS DESPACHADOS			
	Sin resolución	Por auto	Por sentencia	TOTAL
DE SAN MATEO:				
1955.....	4	2	5	11
1956.....	4	5	1	10
1957.....	3	4	2	9
1958.....	—	3	4	7
1959.....	—	8	5	13
1960.....	—	4	4	8
DE SEGORBE:				
1955.....	2	14	—	16
1956.....	5	18	2	25
1957.....	33	21	1	55
1958.....	1	22	7	30
1959.....	4	20	5	29
1960.....	5	10	2	17
DE VINAROS:				
1955.....	1	31	11	43
1956.....	8	26	3	37
1957.....	11	36	4	51
1958.....	9	38	6	53
1959.....	7	30	5	42
1960.....	23	33	10	66
DE VIVER:				
1955.....	3	6	3	12
1956.....	3	12	4	19
1957.....	1	33	3	37
1958.....	2	38	3	43
1959.....	4	40	5	49
1960.....	1	13	9	23
TOTAL:				
1955.....	62	294	160	516
1956.....	47	278	147	472
1957.....	96	358	130	584
1958.....	60	363	106	529
1959.....	46	334	128	508
1960.....	96	318	181	595

2) Asuntos resueltos en jurisdicción voluntaria en los Juzgados de Primera Instancia

CONCEPTOS	A Ñ O S					
	1955	1956	1957	1958	1959	1960
Adopción.....	7	17	21	18	30	14
Nombramiento de tutores y discernimiento de este cargo.....	2	5	10	4	3	5
Depósito de personas.....	4	5	5	3	7	7
Apertura de testamentos cerrados y protocolización de las memorias testamentarias.....	3	10	7	7	5	7
Expedientes de dominio.....	4	3	9	11	22	14
Enajenación de bienes de menores e incapacitados y transacción acerca de sus derechos.....	27	33	38	39	33	33
Ausencia y presunción de fallecimiento.....	2	2	2	3	2	4
Administración de bienes ausentes..	—	—	—	—	—	1
Subastas voluntarias judiciales	—	—	—	—	—	—
Posesión judicial en los casos en que no proceda interdicto de adquirir.	—	—	—	—	—	—
Deslinde y amojonamiento.....	2	2	2	1	—	—
Calificación de las averías, y de la liquidación de la gruesa y contribución de la misma.....	—	—	1	4	21	1
Otros asuntos en materia civil....	56	74	58	90	72	72
Otros asuntos en materia mercantil.	19	9	9	15	1	15
TOTAL.....	126	160	162	195	196	173

3) Asuntos resueltos en jurisdicción voluntaria en cada Juzgado de Primera Instancia

Año 1960

a) Albocácer, Castellón de la Plana, Lucena del Cid y Morella

CONCEPTOS	JU Z G A D O S			
	Albocácer	Castellón de la Plana	Lucena del Cid	Morella
Adopción.....	1	5	—	—
Nombramiento de tutores y discernimiento de este cargo.....	—	—	—	—
Depósito de personas.....	—	4	—	—
Apertura de testamentos cerrados y protocolización de las memorias testamentarias.....	1	2	—	1
Expedientes de dominio.....	—	8	1	3
Enajenación de bienes de menores e incapacitados y transacción acerca de sus derechos.....	1	15	—	—
Ausencia y presunción de fallecimiento.	—	3	—	—
Administración de bienes ausentes....	1	—	—	—
Subastas voluntarias judiciales.....	—	—	—	—
Posesión judicial en los casos en que no proceda interdicto de adquirir.....	—	—	—	—
Deslinde y amojonamiento.....	—	—	—	—
Calificación de las averías, y de la liquidación de la gruesa y contribución de la misma.....	—	1	—	—
Otros asuntos en materia civil.....	8	28	2	9
Otros asuntos en materia mercantil...	—	13	—	—
TOTAL.....	12	79	3	13

b) Nules, San Mateo, Segorbe, Vinaroz y Viver

CONCEPTOS	J U Z G A D O S				
	Nules	San Mateo	Segorbe	Vinaroz	Viver
Adopción.....	3	—	2	2	1
Nombramiento de tutores y discernimiento de este cargo.....	5	—	—	—	—
Depósito de personas.....	1	2	—	—	—
Apertura de testamentos cerrados y protocolización de las memorias testamentarias.....	—	—	—	3	—
Expedientes de dominio.....	—	1	1	—	—
Enajenación de bienes de menores e incapacitados y transacción acerca de sus derechos.....	11	1	—	4	1
Ausencia y presunción de fallecimiento.....	—	1	—	—	—
Administración de bienes ausentes..	—	—	—	—	—
Subastas voluntarias judiciales.....	—	—	—	—	—
Poseción judicial en los casos en que no proceda interdicto de adquirir.	—	—	—	—	—
Deslinde y amojonamiento.....	—	—	—	—	—
Calificación de las averías, y de la liquidación de la gruesa y contribución de la misma.....	—	—	—	—	—
Otros asuntos en materia civil.....	7	—	5	—	13
Otros asuntos en materia mercantil.	—	—	—	2	—
TOTAL.....	27	5	8	11	15

4) Asuntos civiles despachados por los Juzgados Municipales, Comarcales y de Paz

JU Z G A D O S	A Ñ O S					
	1955	1956	1957	1958	1959	1960
MUNICIPALES:						
Actos de conciliación.....	141	151	138	128	154	122
Juicios verbales.....	61	32	28	8	10	9
Juicios de cognición.....	69	40	58	27	48	26
Juicios referentes a arrendamien- tos urbanos.....	136	106	104	71	84	64
Juicios referentes a arrendamien- tos rústicos.....	11	10	4	4	1	3
Asuntos varios.....	2.583	2.441	2.568	2.385	2.455	2.033
TOTAL.....	3.001	2.780	2.900	2.623	2.752	2.257
COMARCALES:						
Actos de conciliación.....	145	110	132	89	72	53
Juicios verbales.....	35	20	19	12	11	17
Juicios de cognición.....	72	83	65	75	38	56
Juicios referentes a arrendamien- tos urbanos.....	71	64	69	55	52	42
Juicios referentes a arrendamien- tos rústicos.....	11	16	12	8	5	5
Asuntos varios.....	3.001	2.599	2.181	2.201	2.018	2.077
TOTAL.....	3.335	2.892	2.478	2.440	2.196	2.250
DE PAZ:						
Actos de conciliación.....	366	319	293	299	269	244
Juicios verbales.....	29	24	7	10	6	1
Asuntos varios.....	6.242	6.128	6.891	6.576	7.128	7.107
TOTAL.....	6.637	6.471	7.191	6.885	7.403	7.352

5) Asuntos civiles despachados en cada Juzgado Municipal y Comarcal

A ñ o 1960

JUZGADOS	Actos de conciliación	Juicios verbales	Juicios de cognición	Juicios referentes a arrendamientos urbanos	Juicios referentes a arrendamientos rústicos	Asuntos varios
MUNICIPALES						
Castellón de la Plana.....	89	6	20	49	3	956
Villarreal de los Infantes.....	33	3	6	15	—	1.077
TOTAL.....	122	9	26	64	3	2.033
COMARCALES						
Albocácer.....	1	1	—	—	—	52
Burriana.....	8	—	4	6	—	606
Lucena del Cid.....	1	1	2	—	—	105
Morella.....	1	2	10	1	—	95
Nules.....	10	2	7	17	4	299
San Mateo.....	2	2	2	—	—	102
Segorbe.....	10	1	8	4	—	481
Vinaroz.....	18	8	15	12	—	231
Viver.....	2	—	8	2	1	106
TOTAL.....	53	17	56	42	5	2.077

6) Apelaciones resueltas por los Juzgados de Primera Instancia

JUZGADOS Y AÑOS	Juicios verbales	Juicios de cognición	Juicios referentes a arrendamientos urbanos	Juicios referentes a arrendamientos rústicos
ALBOCÁCER:				
1955.....	—	—	—	—
1956.....	—	—	—	—
1957.....	—	—	—	—
1958.....	—	—	—	—
1959.....	—	—	—	—
1960.....	—	—	—	—
CASTELLÓN DE LA PLANA:				
1955.....	1	5	24	3
1956.....	2	5	11	—
1957.....	2	2	25	—
1958.....	—	5	19	—
1959.....	—	5	9	—
1960.....	—	4	10	—
LUCENA DEL CID:				
1955.....	—	1	—	—
1956.....	—	—	—	—
1957.....	—	—	—	—
1958.....	—	1	2	—
1959.....	—	1	—	—
1960.....	—	—	—	—
MORELLA:				
1955.....	—	1	—	—
1956.....	—	—	2	—
1957.....	—	—	—	—
1958.....	—	—	—	—
1959.....	—	—	—	—
1960.....	—	—	—	—
NULES:				
1955.....	—	4	1	1
1956.....	—	3	4	—
1957.....	—	5	4	—
1958.....	—	1	3	—
1959.....	—	4	1	—
1960.....	1	3	2	—

(Conclusión)

JUZGADOS Y AÑOS	Juicios verbales	Juicios de cognición	Juicios referentes a arrendamientos urbanos	Juicios referentes a arrendamientos rústicos
SAN MATEO:				
1955.....	1	1	—	—
1956.....	—	—	—	—
1957.....	—	2	—	—
1958.....	—	—	1	—
1959.....	—	—	—	—
1960.....	—	—	—	—
SEGORBE:				
1955.....	—	1	—	—
1956.....	—	1	1	—
1957.....	—	1	—	—
1958.....	1	2	—	—
1959.....	1	—	—	—
1960.....	—	2	1	—
VINAROS:				
1955.....	3	1	2	—
1956.....	1	3	3	—
1957.....	—	1	3	—
1958.....	—	1	4	—
1959.....	1	1	4	—
1960.....	—	1	2	—
VIVER:				
1955.....	—	—	—	—
1956.....	—	3	—	—
1957.....	—	—	—	—
1958.....	—	2	—	—
1959.....	—	1	—	—
1960.....	—	—	—	—
TOTAL				
1955.....	5	14	27	4
1956.....	3	15	21	—
1957.....	2	11	32	—
1958.....	1	12	29	—
1959.....	2	12	14	—
1960.....	1	10	15	—

IV.—Tribunal provincial de lo Contencioso Administrativo

Recursos resueltos

CONCEPTOS	A Ñ O S					
	1955	1956	1957	1958	1959	1960
Sin sentencia:						
Por desistimiento.....	6	1	4	1	3	—
Por caducidad de instancia.....	—	—	—	—	—	1
Por sentencia.....	9	7	9	7	9	5

V.—Población reclusa, por sexo y situación, a final de los años que se indican

A Ñ O S	PENADOS		PROCESADOS		DETENIDOS		TOTAL	
	Varo-nes	Muje-res	Varo-nes	Muje-res	Varo-nes	Muje-res	Varo-nes	Muje-res
1951.....	43	3	73	10	9	1	125	14
1952.....	40	5	48	2	6	—	94	7
1953.....	22	4	63	8	—	—	85	12
1954.....	40	5	24	8	1	—	65	13
1955.....	29	5	30	4	1	1	60	10
1956.....	29	3	39	4	4	2	72	9
1957.....	30	3	20	1	1	—	51	4
1958.....	16	1	23	2	5	1	44	4
1959.....	18	—	6	1	11	1	35	2
1960.....	19	—	18	1	1	—	38	1

VI.—Tribunal Tutelar de Menores

1) Movimiento de expedientes

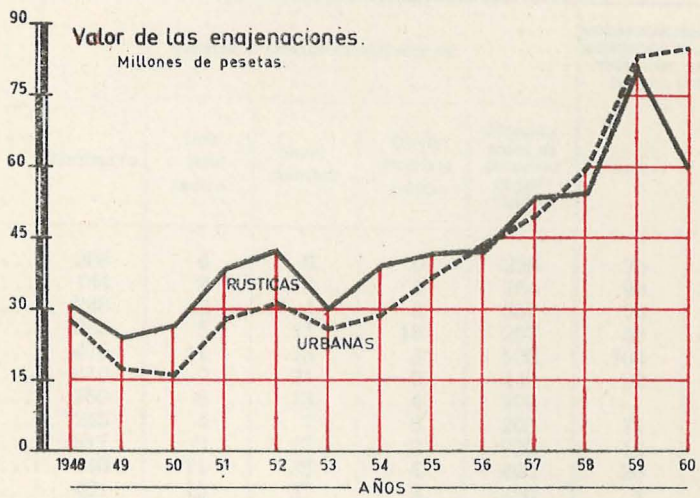
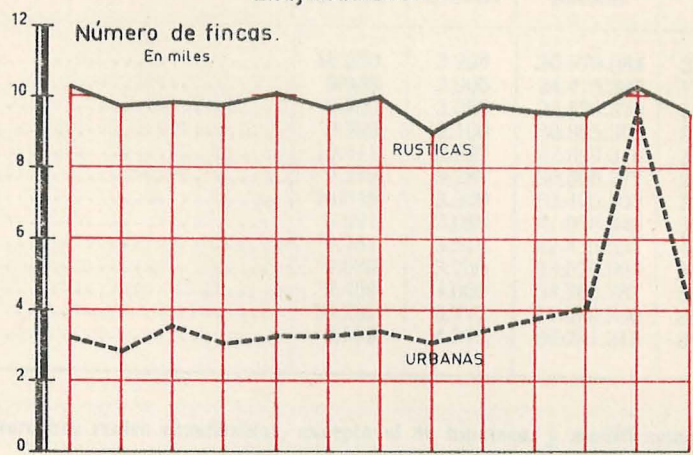
EXPEDIENTES	FACULTAD REFORMADORA					FACULTAD PROTECTORA				
	1956	1957	1958	1959	1960	1956	1957	1958	1959	1960
Pendientes en fin del año anterior.	11	11	10	11	11	7	1	8	2	1
Abiertos durante el año.....	119	80	100	74	72	20	31	14	20	44
Reabiertos durante el año.....	7	13	9	13	10	1	1	2	2	1
Fallados durante el año por primer acuerdo, a partir de la apertura o reapertura del expediente.....	125	94	108	87	78	28	25	22	23	32
Pendientes en fin de año.....	11	10	11	11	15	1	8	2	1	14
Revisados en el curso de la tutela.....	21	23	50	10	8	26	62	40	33	53

EXPEDIENTES	ENJUICIAMIENTO DE MAYORES					TOTAL				
	1956	1957	1958	1959	1960	1956	1957	1958	1959	1960
Pendientes en fin del año anterior.	—	—	—	—	—	18	12	18	13	12
Abiertos durante el año.....	—	1	—	—	—	139	112	114	94	116
Reabiertos durante el año.....	—	—	—	—	—	8	14	11	15	11
Fallados durante el año por primer acuerdo, a partir de la apertura o reapertura de expediente.....	—	—	—	—	—	153	119	130	110	110
Pendientes en fin de año.....	—	—	—	—	—	12	18	13	12	29
Revisados en el curso de la tutela.....	—	—	—	—	—	47	85	90	43	61

2) Menores bajo tutela en fin de año

CONCEPTOS	A Ñ O S				
	1956	1957	1958	1959	1960
TUTELA EN CORRECCIÓN:					
En libertad vigilada.....	63	60	73	61	50
Colocación en familia.....	—	—	—	—	—
En casas de familia.....	—	—	—	—	—
INTERNADOS EN ESTABLECIMIENTOS:					
De observación.....	29	34	33	29	28
Educación o reforma.....	12	14	14	21	31
De menores anormales.....	—	—	—	1	1
TOTAL.....	104	108	120	112	110
TUTELA DE PROTECCIÓN:					
En vigilancia protectora.....	68	54	47	65	67
Confiándolos a parientes.....	39	58	58	60	50
Confiándolos a familia ajena....	27	27	26	23	19
Con internamiento de los me- nores.....	64	57	61	51	67
TOTAL.....	198	196	192	199	203
TÓTAL GENERAL.....	302	304	312	311	313

Registro de la Propiedad. Enajenaciones



VII.—Registro de la Propiedad

1) Enajenaciones

A Ñ O S	NÚMERO TOTAL DE FINCAS ENAJENADAS		VALOR TOTAL DE LAS ENAJENACIONES <i>Pesetas</i>	
	Rústicas	Urbanas	Rústicas	Urbanas
1948.....	10.250	3.296	30.978.084	27.756.436
1949.....	9.848	2.905	24.415.307	17.643.725
1950.....	9.900	3.550	26.828.370	16.314.031
1951.....	9.790	3.100	38.895.398	28.289.328
1952.....	10.111	3.327	42.699.316	31.454.653
1953.....	9.719	3.287	30.505.277	26.124.774
1954.....	10.046	3.368	39.495.503	29.023.288
1955.....	8.991	3.058	41.976.949	36.975.516
1956.....	9.761	3.514	42.475.587	43.760.526
1957.....	9.630	3.760	53.579.993	50.102.556
1958.....	9.459	4.068	54.768.781	59.928.422
1959.....	10.281	9.772	81.529.360	83.773.427
1960.....	9.599	4.370	60.231.215	85.341.935

2) Derechos reales constituídos, excepto el de hipoteca, y modificaciones

A Ñ O S	DERECHOS REALES CONSTITUIDOS					MODIFICACIONES DE LOS DERECHOS REALES CONSTITUIDOS ANTERIORMENTE INSCRITOS	
	Usufructo	Uso y habitación	Servidumbre	Otros derechos reales	Número total de derechos constituídos	Número	Capital <i>Pesetas</i>
1948.....	208	6	8	6	228	75	461.233
1949.....	144	2	4	4	154	98	807.159
1950.....	248	2	4	3	257	76	783.013
1951.....	265	5	11	16	297	56	644.786
1952.....	476	11	13	3	503	104	389.865
1953.....	416	9	21	2	448	22	166.090
1954.....	269	6	13	4	292	—	—
1955.....	246	4	7	6	263	71	448.003
1956.....	317	3	17	2	339	13	156.479
1957.....	440	11	35	4	490	20	290.400
1958.....	401	15	37	3	456	7	93.850
1959.....	356	16	22	4	398	15	235.000
1960.....	294	19	5	3	321	41	251.459

3) Hipotecas constituidas

AÑOS	NÚMERO DE FINCAS HIPOTECADAS			Importe de los capitales asegurados — Pesetas	HIPOTECAS CONSTITUIDAS			
	Rústicas	Urbanas	TOTAL		Sin plazo fijo	Por menos de 6 años	Por más de 6 años	TOTAL
1948.....	820	564	1.384	15.057.385	50	722	85	857
1949.....	732	469	1.201	43.953.317	58	618	72	748
1950.....	871	471	1.342	28.776.684	44	652	84	780
1951.....	695	299	994	30.476.231	50	350	58	458
1952.....	640	360	1.000	25.728.535	40	500	60	600
1953.....	694	401	1.095	72.256.403	34	558	42	634
1954.....	592	338	930	81.419.085	33	472	46	551
1955.....	601	379	980	211.677.865	24	481	55	560
1956.....	461	334	795	34.924.094	17	445	52	514
1957.....	426	369	795	46.859.965	21	472	139	632
1958.....	534	509	1.043	248.404.664	13	412	100	525
1959.....	433	287	720	58.254.021	20	271	205	496
1960.....	612	433	1.045	66.455.178	9	431	223	663

4) Préstamos constituidos por hipoteca sobre fincas rústicas y urbanas

AÑOS	EN FINCAS RÚSTICAS		EN FINCAS URBANAS	
	Número de préstamos	Importe de los capitales prestados — Pesetas	Número de préstamos	Importe de los capitales prestados — Pesetas
1948.....	465	24.311.494	394	15.826.586
1949.....	365	25.273.576	386	13.523.650
1950.....	403	17.254.025	883	40.059.654
1951.....	334	14.694.895	356	13.558.282
1952.....	308	11.784.507	309	9.362.689
1953.....	309	58.234.693	326	12.012.343
1954.....	278	63.667.343	395	16.875.259
1955.....	327	13.489.963	83	70.133.034
1956.....	254	11.673.201	278	18.667.701
1957.....	308	12.116.802	313	35.313.051
1958.....	297	61.495.216	367	143.948.250
1959.....	279	28.109.198	301	22.952.569
1960.....	331	22.276.752	268	36.923.675

5) Hipotecas canceladas

AÑOS	NÚMERO DE FINCAS LIBERADAS			Importe de los capitales reintegrados — Pesetas	HIPOTECAS CANCELADAS			
	Rústicas	Urbanas	TOTAL		Sin plazo fijo	Por menos de 6 años	Por más de 6 años	TOTAL
1948.....	631	248	879	7.039.563	11	603	178	792
1949.....	659	313	972	7.525.129	20	673	44	737
1950.....	669	405	1.074	10.592.874	14	701	45	760
1951.....	723	405	1.128	12.523.385	20	650	100	770
1952.....	758	453	1.211	17.295.303	25	743	25	793
1953.....	645	356	1.001	39.250.643	21	646	33	700
1954.....	508	313	821	10.794.266	12	516	86	614
1955.....	615	255	870	13.916.993	22	568	34	624
1956.....	534	290	824	13.971.563	19	461	29	509
1957.....	461	351	812	19.052.374	16	499	63	578
1958.....	492	345	837	15.146.429	33	344	235	612
1959.....	485	322	807	17.777.746	29	388	182	599
1960.....	498	297	795	11.239.371	21	450	66	537

6) Fincas registradas en propiedad y posesión por primera vez

a) Fincas rústicas

AÑOS	DE MENOS DE 5 HEC-TÁREAS		DE MÁS DE 5 Y MENOS DE 20 HECTÁREAS		DE MÁS DE 20 HEC-TÁREAS		DE EXTENSIÓN DESCONOCIDA	
	Núm. de fincas	Valor — Pesetas	Núm. de fincas	Valor — Pesetas	Núm. de fincas	Valor — Pesetas	Núm. de fincas	Valor — Pesetas
1948.....	4.650	6.419.618	29	169.860	10	243.585	4	700
1949.....	4.452	5.666.885	21	214.114	21	298.760	2	2.000
1950.....	4.293	612.076	41	249.312	9	106.950	7	13.400
1951.....	3.961	5.874.539	43	118.539	11	165.877	3	2.400
1952.....	3.538	5.665.531	12	39.945	15	1.226.545	8	11.500
1953.....	4.160	5.280.892	19	167.068	11	186.500	1	1.000
1954.....	4.021	5.239.647	65	212.938	44	629.620	3	6.205
1955.....	4.417	8.010.781	30	519.558	23	525.731	—	—
1956.....	4.295	25.014.101	43	442.365	27	616.694	—	—
1957.....	3.791	9.150.475	52	1.189.087	11	223.565	34	14.136
1958.....	3.158	6.739.892	394	2.070.856	35	17.978.165	3	307.130
1959.....	4.390	10.012.034	78	423.376	17	899.479	—	—
1960.....	3.709	10.981.784	42	326.092	8	472.394	—	—

b) Fincas urbanas

AÑOS	DE MENOS DE 500 METROS CUADRADOS		DE MÁS DE 500 METROS CUADRADOS		DE EXTENSIÓN DESCONOCIDA	
	Número de fincas	Valor Pesetas	Número de fincas	Valor Pesetas	Número de fincas	Valor Pesetas
1948.....	478	1.177.465	10	119.178	583	1.141.328
1949.....	349	1.148.769	10	539.638	371	876.874
1950.....	379	709.163	16	611.925	386	736.895
1951.....	440	1.935.630	12	97.830	342	1.034.569
1952.....	407	2.433.911	8	49.675	433	922.808
1953.....	325	1.165.432	5	23.048	450	1.065.838
1954.....	345	2.543.583	7	367.050	422	1.565.642
1955.....	454	2.458.778	10	2.647.363	304	1.258.224
1956.....	662	4.562.327	18	723.117	356	1.743.603
1957.....	553	3.500.849	17	10.139.750	423	1.807.496
1958.....	674	3.475.294	59	609.000	335	1.801.475
1959.....	603	4.099.479	17	6.059.630	376	23.547.946
1960.....	621	3.444.172	32	702.310	173	1.093.635

VIII.—Actividad notarial

1) Resumen de los años 1948 a 1960

CONCEPTOS	AÑOS						
	1948	1949	1950	1951	1952	1953	1954
Actos referentes al estado civil.....	80	77	62	63	74	65	62
Actos de última voluntad.....	2.787	2.511	2.722	2.731	2.785	2.687	2.459
Contratos por razón de matrimonio.....	10	8	8	5	6	1	5
Contratos en general.....	7.557	6.800	7.181	7.586	7.312	7.634	6.881
Manifestaciones y particiones de herencia.....	768	644	697	756	749	832	733
Constitución, modificación y disolución de sociedades civiles y mercantiles.....	52	54	42	53	48	87	128
Prestación y reconocimiento de deudas simples pignorativas e hipotecarias.....	788	661	719	635	576	636	574
Cartas de pago y extinción de obligaciones.....	744	789	823	884	815	738	601
Poderes de todas clases....	1.248	1.394	1.390	1.284	1.377	1.350	1.371
Protesto de documentos de giro.....	3.521	4.329	4.468	4.570	4.282	4.713	5.317
Actas en general.....	624	670	653	698	734	821	699
Número total de instrumentos autorizados en el año.....	18.329	17.937	18.756	19.367	18.758	19.564	18.830
Número total de folios que comprende.....	48.779	46.817	50.608	51.900	50.481	53.507	51.575

CONCEPTOS	AÑOS					
	1955	1956	1957	1958	1959	1960
Actos referentes al estado civil.....	65	80	83	76	81	88
Actos de última voluntad.....	2.545	2.655	2.859	3.098	2.893	3.321
Contratos por razón de matrimonio.....	6	2	—	4	2	4
Contratos en general.....	7.725	7.007	8.397	9.484	8.096	8.188
Manifestaciones y particiones de herencia.....	724	832	864	864	785	953
Constitución, modificación y disolución de sociedades civiles y mercantiles.....	67	65	97	63	54	70
Prestación y reconocimiento de deudas simples pignorativas e hipotecarias.....	506	469	408	337	381	447
Cartas de pago y extinción de obligaciones.....	640	485	585	649	460	539
Poderes de todas clases.....	1.372	1.429	1.600	1.463	1.394	1.516
Protesto de documentos de giro....	4.400	4.412	3.449	3.542	5.427	6.865
Actas en general.....	700	738	668	886	1.031	696
Número total de instrumentos autorizados en el año.....	18.752	18.174	19.010	20.466	20.604	22.687
Número total de folios que comprende.....	52.465	52.036	54.679	56.913	55.765	61.108

CULTO Y CLERO

CAPITULO XIV

CULTO Y CLERO

NOTAS DE INTERPRETACIÓN Y COMENTARIO:

RESÚMENES:

- I.—Distribución eclesiástica de la provincia.
- II.—Diócesis de Segorbe-Castellón.
- III.—Parroquias y Clero parroquial, por Diócesis.
- IV.—Comunidades religiosas de la provincia.
- V.—Edificios destinados al culto.
- VI.—Cáritas Diocesana.

FUENTES DE INFORMACIÓN:

- Obispado de Segorbe-Castellón.
- Obispado de Tortosa.

CULTO Y CLERO

En el orden eclesiástico, la provincia se halla distribuída entre las Diócesis de Segorbe-Castellón y Tortosa. Un Decreto pontificio de 31 de mayo de 1960 sobre ajuste de límites de las Diócesis de Valencia, Segorbe y Tortosa, por el que se da el nombre de Diócesis de «Segorbe-Castellón» a la nueva circunscripción resultante, muy bien acogido en la capital de la provincia, tratando en lo posible de hacer coincidir la jurisdicción episcopal con la civil, ha segregado de la Diócesis de Tortosa todas las parroquias y las iglesias filiales de los Arciprestazgos de Nules, Villarreal, Castellón de la Plana, Lucena y Albocácer, con excepción en este último de la parroquia de Catí, que pasan a integrarse dentro de los confines de esta Diócesis con la nueva denominación de Segorbe-Castellón.

La Iglesia y Sede Episcopal de Segorbe, la antigua Segóbriga, es una de las más insignes de España por su antigüedad, que se remonta a los últimos años del siglo I de la Era Cristiana, en los tiempos Apostólicos, siendo fundada, según la tradición, por algunos discípulos de Santiago.

En la división de las metrópolis y sus iglesias provinciales de España, realizada durante el pontificado de San Silvestre e Imperio de Constantino, entre las 19 iglesias que se señalan a Toledo, figura la de Segorbe, que también aparece consignada en la división de Obispos, hecha en los tiempos del rey Wamba. Entre los que suscriben las actas del Concilio de Toledo se encuentra el primer Obispo de Segorbe, cuyo nombre no consta documentalmente.

Célebre ha sido su Cabildo, del que han salido tan distinguidos personajes, como Benedicto XIII y Alejandro VI, seis Cardenales y gran número de Arzobispos y Obispos.

Los límites de esta Diócesis han cambiado sustancialmente en el transcurso de los siglos, rigiéndola, en este último habido, el excelentísimo y reverendísimo señor doctor don José Pont y Gol, bajo cuya acertada dirección se han acometido obras trascendentales para su futuro.

En los distintos resúmenes de este capítulo hemos tratado de exponer en cifras todas las actividades de carácter religioso de la provincia, incluyendo en el mismo los datos relativos a la enseñanza religiosa, en lugar de insertar éstos en el capítulo V, de Cultura, por considerar más apropiada su exposición dentro de la Diócesis correspondiente.

I.—Distribución eclesiástica de la provincia

DIOCESIS	Municipios de la provincia pertenecientes a cada Diócesis	Por 100 del número de Municipios	Habitantes de Hecho — Año 1960	Por 100 de los habitantes
Segorbe-Castellón.....	103	72,54	278.633	82,14
Tortosa.....	39	27,46	60.596	17,86
TOTAL.....	142	100,00	339.229	100,00

II.—Diócesis de Segorbe-Castellón

1) Curia Diocesana

Canciller Secretario.....	1
Vicecanciller Vicesecretario.....	1
Oficial.....	1
Examinadores Pro Sinodales.....	5
Párrocos consultores.....	5
Censores Eclesiásticos.....	2

2) Administración Diocesana

Administrativo General y Habilitado del Clero.....	1
Viceadministrativo.....	1
Oficiales (1.º y 2.º).....	1
Secretario de la Delegación de Capellanías y Causas pías....	1
Director del «Boletín Oficial Eclesiástico».....	1
Visitador de Religiosas y Archivos Parroquiales.....	2

CONSEJO DIOCESANO DE ADMINISTRACIÓN:

Presidente.....	1
Vicepresidente.....	1
Secretario.....	1
Vocales.....	2

3) Curia de Justicia

TRIBUNAL ECLESIASTICO:

Provisor o Juez Diocesano.....	1
Fiscal Eclesiástico.....	1
Defensor del Vínculo.....	1
Notarios (Mayor y Segundo).....	2
Jueces Pro Sinodales.....	4

CABILDO DE LA SANTA IGLESIA CATEDRAL:

Deán.....	1
Arcipreste.....	1 (V)
Arcediano.....	1
Chantre.....	1
Maestrescuola.....	1 (V)
Canónigo Magistral.....	1
Canónigo Lectoral.....	1
Canónigo Doctoral.....	1
Canónigo Penitenciario.....	1
Otros Canónigos.....	5
Otras canongías vacantes.....	2

SEÑORES BENEFICIADOS:

Contralto.....	1 (V)
Salmistas.....	1
Organista.....	1
Sochantre.....	1 (V)
Maestros de Ceremonias.....	1
Maestro de capilla.....	1 (V)
Sacristanes.....	1
Tenores.....	1
Beneficiados.....	3 (V)
Pertiguero.....	2 (V)
Campaneros.....	1

(v) Vacantes.

4) Seminario

(Datos referidos al 1.º de enero de 1961)

a) Seminario Mayor:

Seminaristas residentes en Tortosa.....	99
Seminaristas residentes en Vitoria.....	7

b) Seminario Menor:

Rector.....	1
Superiores de disciplina y administración.....	4
Prefecto de estudios.....	1
Profesores.....	12
Cursos.....	4
Asignaturas (Humanidades).....	24
Número de seminaristas.....	118

c) Seminaristas que cursan estudios en Universidades

En Roma.....	4
En Salamanca.....	1
En Comillas.....	—
En la Hispano-Americana de Madrid.....	—
En otras Universidades eclesiásticas.....	1
En Universidades civiles.....	1
TOTAL CURSANDO ESTUDIOS UNIVERSITARIOS.....	7

d) Alumnos matriculados y sacerdotes ordenados

CURSO ACADEMICO	Alumnos matriculados en principio de curso	Número de sacerdotes ordenados
1946.....	38	—
1947.....	76	2
1948.....	75	—
1949.....	64	2
1950.....	78	—
1951.....	68	3
1952.....	70	3
1953.....	57	2
1954.....	75	2
1955.....	76	2
1956.....	78	3
1957.....	81	1
1958.....	85	5
1959.....	87	1
1960.....	85	3

III.—Parroquias y clero parroquial

1) Parroquias, clasificadas por Arciprestazgos, de la Diócesis de Segorbe-Castellón

ARCIPRESTAZGOS Y PARROQUIAS	Categoría	Párrocos y Ecónomos	Coadju- tores	Otros	TOTAL
Arciprestazgo de Albocácer:					
	Término.	1	1	—	2
Ares del Maestre.....	Ascenso.	1	—	—	1
Benasal.....	Ascenso.	1	—	—	1
Benloch.....	Entrada.	1	—	—	1
Culla.....	Entrada.	1	—	—	1
Cuevas de Vinromá.....	Ascenso.	1	—	—	1
Ibarzos-La Pelechana.....	Entrada.	1	—	—	1
Sarratella.....	Entrada.	—	—	—	—
Sierra-Engarcerán.....	Entrada.	1	—	—	1
Torre Embesora.....	Entrada.	—	—	—	—
Torre Endoménech.....	Entrada.	—	—	—	—
Villafranca del Cid.....	Ascenso.	1	1	—	2
Villanueva de Alcolea.....	Entrada.	1	—	—	1
Villar de Canes.....	Entrada.	1	—	—	1
Arciprestazgo de Castellón de la Plana:					
Almazora.....	Ascenso.	1	2	1	4
Barona (La).....	Entrada.	—	—	—	—
Benicasim.....	Entrada.	1	—	1	2
Borriol.....	Ascenso.	1	—	—	1
Cabanes.....	Ascenso.	1	—	—	1
Castellón de la Plana:					
Santa María.....	Término.	1	3	10	14
Santísima Trinidad.....	Término.	1	2	—	3
Sagrada Familia.....	Término.	1	1	—	2
San Francisco de Asís.....	Entrada.	1	—	—	1
San José Obrero.....	Entrada.	1	—	—	1
San Pedro del Grao.....	Ascenso.	1	1	—	2
Moró (San Juan de).....	Entrada.	1	—	—	1
Oropesa del Mar.....	Entrada.	1	—	—	1
Puebla Tornesa.....	Entrada.	1	—	—	1
Ribera de Cabanes.....	Entrada.	1	—	—	1
Torreblanca.....	Ascenso.	1	—	—	1
Vall d'Alba.....	Entrada.	1	—	—	1
Villafamés.....	Ascenso.	1	—	—	1

ARCIPRESTAZGOS Y PARROQUIAS	Categoría	Párrocos y Ecó- nomos	Coadju- tores	Otros	TOTAL
Arciprestazgo de Jérica:					
Barracas.....	Entrada.	—	—	—	—
Begís.....	Término.	1	—	—	1
Benafer.....	Entrada.	—	—	—	—
Canales.....	Entrada.	—	—	—	—
Caudiel.....	Ascenso.	1	—	—	2
El Toro.....	Ascenso.	1	—	—	1
Fuente la Reina.....	Entrada.	—	—	—	—
Higueras.....	Vicaría Per- petua.	—	—	—	—
Jérica.....	Término.	1	—	—	1
Pavías.....	Ascenso.	1	—	—	1
Pina de Montalgrao.....	Ascenso.	—	—	—	—
Sacañet.....	Vicaría Per- petua.	—	—	—	—
Teresa.....	Ascenso.	1	—	—	1
Torás.....	Entrada.	—	—	—	—
Villanueva de Viver.....	Ascenso.	1	—	—	1
Viver de las Aguas.....	Ascenso.	1	—	—	1
Arciprestazgo de Lucena del Cid:					
Adzaneta.....	Ascenso.	1	1	1	3
Acalatén-Foya.....	Entrada.	—	—	—	—
Alcora.....	Ascenso.	1	2	—	3
Araya.....	Entrada.	—	—	—	—
Benafigos.....	Entrada.	1	—	—	1
Costur.....	Entrada.	1	—	—	1
Chodos.....	Entrada.	1	—	—	1
Figueroles.....	Entrada.	1	—	—	1
Lucena del Cid.....	Término.	1	—	—	1
Useras.....	Ascenso.	1	—	—	1
Vistabella.....	Ascenso.	1	—	—	1
Arciprestazgo de Montán-Cirat:					
Arañuel.....	Entrada.	—	—	—	—
Argelita.....	Entrada.	1	—	—	1
Ayódar.....	Entrada.	1	—	—	1

(Continuación)

ARCIPRESTAZGOS Y PARROQUIAS	Categoría	Párrocos y Ecónomos	Coadju- tores	Otros	TOTAL
Calpes.....	Entrada.	—	—	—	—
Cortes de Arenoso.....	Ascenso.	—	—	—	—
Campos de Arenoso.....	Entrada.	—	—	—	—
Cirat.....	Ascenso.	1	—	—	1
Espadilla.....	Entrada.	—	—	—	—
Fuentes de Ayódar.....	Entrada.	—	—	—	—
Montán.....	Término.	1	—	—	1
Montanejos.....	Entrada.	1	—	—	1
Puebla de Arenoso.....	Ascenso.	1	—	—	1
Toga.....	Entrada.	—	—	—	—
Tormo de Cirat.....	Entrada.	1	—	—	1
Torralba del Pinar.....	Entrada.	—	—	—	—
Torrechiva.....	Entrada.	—	—	—	—
Vallat.....	Entrada.	—	—	—	—
Villamalur.....	Entrada.	1	—	—	1
Arciprestazgo de Nules:					
Ahín.....	Entrada.	—	—	—	—
Alfondeguilla.....	Entrada.	1	—	—	1
Almenara.....	Entrada.	1	1	—	2
Artana.....	Ascenso.	1	—	1	2
Chilches.....	Entrada.	—	—	—	—
Eslida.....	Entrada.	1	—	—	1
La Llosa.....	Entrada.	—	—	—	—
Mascarell.....	Entrada.	—	—	—	—
Moncófar.....	Entrada.	1	—	—	1
Nules.....	Término.	1	2	—	3
Vall de Uxó:					
Santo Angel.....	Ascenso.	1	1	1	3
Asunción.....	Ascenso.	1	2	—	3
Villavieja.....	Entrada.	1	—	—	1
Arciprestazgo de Segorbe:					
Algimia de Almonacid.....	Entrada.	1	—	—	1
Almedijar.....	Ascenso.	—	—	—	—
Altura.....	Ascenso.	1	1	1	3
Azuébar.....	Ascenso.	1	—	—	1
Castellnovo.....	Ascenso.	1	—	—	1
Chóvar.....	Entrada.	—	—	—	—
Gaibiel.....	Ascenso.	1	—	—	1
Gátova.....	Entrada.	1	—	—	1

(Conclusión)

ARCIPRESTAZGOS Y PARROQUIAS	Categoría	Párrocos y Ecó- nomos	Coadju- tores	Otros	TOTAL
Geldo.....	Ascenso.	1	—	—	1
Matet.....	Entrada.	1	—	—	1
Navajas.....	Ascenso.	1	—	—	1
Peñalba.....	Rurales.	—	—	—	—
Segorbe:					
Santa María.....	Término.	1	1	18	20
San Pedro.....	Término.	1	1	—	2
Soneja.....	Ascenso.	1	—	—	1
Sot de Ferrer.....	Ascenso.	1	—	—	1
Vall de Almonacid.....	Ascenso.	—	—	—	—
Villatorcas.....	Rurales.	—	—	—	—
Arciprestazgo de Villahermosa del Río:					
Castillo de Villamalefa.....	Ascenso.	1	—	—	1
Cortes de Arenoso.....	Ascenso.	1	—	—	1
Ludiente.....	Entrada.	—	—	—	—
San Vicente de Piedrahita.....	Entrada.	—	—	—	—
Villahermosa del Río.....	Ascenso.	1	—	—	1
Zucaina.....	Ascenso.	1	—	—	1
Arciprestazgo de Villarreal de los Infantes:					
Alcudia de Veo.....	Entrada.	1	—	—	1
Alquerías del Niño Perdido.....	Ascenso.	1	—	—	1
Alquerías de Santa Bárbara.....	Entrada.	1	—	—	1
Bechí.....	Entrada.	1	—	—	1
Burriana.....	Término.	1	2	3	6
Fanzara.....	Entrada.	1	—	—	1
Grao de Burriana.....	Entrada.	1	—	—	1
Onda.....	Ascenso.	1	2	1	4
Ribesalbes.....	Entrada.	1	—	—	1
Sueras.....	Entrada.	1	—	—	1
Tales.....	Entrada.	1	—	—	1
Villarreal.....	Término.	1	3	1	5
Dependientes de Vicaría General:					
Santa Cruz de Moya (Cuenca).....	Término.	1	—	—	1
Cervera (Teruel).....	Entrada.	—	—	—	—
Arcos de las Salinas (Teruel).....	Término.	—	—	—	—
Las Dueñas (Teruel).....	Entrada.	—	—	—	—

2) Parroquias, clasificadas por Arciprestazgos, de la provincia de Castellón,
pertenecientes a la Diócesis de Tortosa

ARCIPRESTAZGOS Y PARROQUIAS	Categoría	Párrocos y Ecó- nomos	Coadju- tores	Otros	TOTAL
Arciprestazgo de Forcall:					
Forcall.....	A.	1	1	—	2
La Mata de Morella.....	E.	1	—	—	1
Olocau del Rey.....	E.	1	—	—	1
Ortélls.....	E.	1	—	—	1
Palanques.....	E.	1	—	—	1
Todolella.....	E.	1	—	—	1
Villosos.....	E.	1	—	—	1
Zorita del Maestrazgo.....	E.	1	1	—	2
Arciprestazgo de Morella:					
Ballestar.....	E.	1	—	—	1
Bojar.....	E.	1	—	—	1
Castell de Cabres.....	E.	1	—	—	1
Castellfort.....	E.	1	1	—	2
Cinctorres.....	A.	1	1	—	2
Corachar.....	E.	1	—	—	1
Chiva de Morella.....	E.	1	—	—	1
Fredes.....	E.	1	—	—	1
Herbés.....	E.	1	—	—	1
Herbeset.....	R. 1. ^a	1	—	—	1
La Llácoba.....	R. 2. ^a	1	—	—	1
Morella:					
Santa María.....	T.	1	1	—	2
San Juan.....	E.	1	—	—	1
Portell de Morella.....	E.	1	—	—	1
Puebla de Benifasar.....	E.	1	—	—	1
Arciprestazgo de San Mateo:					
Canet lo Roig.....	A.	1	1	—	2
Catí.....	A.	1	1	—	2
Cervera del Maestre.....	A.	1	1	—	2
Chert.....	A.	1	1	—	2
La Jana.....	E.	1	1	—	2
Salsadella.....	E.	1	1	—	2
San Mateo.....	T.	1	2	—	3
Tirig.....	E.	1	1	—	2
Traiguera.....	E.	1	1	—	2

ARCIPRESTAZGOS Y PARROQUIAS	Categoría	Párrocos y Eco- nomos	Coadju- tores	Otros	TOTAL
Arciprestazgo de Vinaroz:					
Alcalá de Chivert.....	A.	1	2	—	3
Bel.....	R. 1. ^a	1	—	—	1
Benicarló.....	T.	1	2	—	3
Cálig.....	A.	1	2	—	3
Peñíscola.....	A.	1	1	—	2
Rosell.....	E.	1	1	—	2
San Jorge.....	E.	1	1	—	2
San Rafael del Río.....	E.	1	—	—	1
Santa Magdalena de Pulpis.....	E.	1	—	—	1
Vinaroz.....	T.	1	2	—	3

A. = Ascenso.—E. = Entrada.—R. 1.^a y R. 2.^a. = Rurales de 1.^a y 2.^a clase.—T. = Término.—V. P. = Vicaría perpetua.

3) Resumen general

DIOCESIS	Arcipres- tazgos	PARROQUIAS					TOTAL
		Rurales	Entrada	Ascenso	Término	No consta	
Segorbe-Castellón.....	9	2	68	43	15	2	130
Tortosa.....	4	3	26	9	4	—	42
TOTAL.....	13	5	94	52	19	2	172

IV.—Comunidades religiosas

(31 de diciembre de 1960)

1) Diócesis de Segorbe-Castellón

a) Varones

MUNICIPIOS	Comunidades	Fin a que se dedican	NUMERO DE RELIGIOSOS	
			PP.	HH.
Alcora.....	HH. Esc. Cristianas.	Enseñanza.	—	3
Altura (Cueva Santa)....	Carmelitas.	Observancia.	2	1
Benicasim.....	Carmelitas Descalzos.	Observancia.	3	3
Benicasim (Desierto de las Palmas).....	Carmelitas Descalzos.	Observancia.	6	9
Burriana.....	Carmelitas Descalzos.	Enseñanza.	6	1
Burriana.....	Salesianos.	Enseñanza.	6	6
Castellón de la Plana.....	Carmelitas Descalzos.	Enseñanza.	7	5
Castellón de la Plana.....	Escolapios.	Enseñanza.	11	3
Castellón de la Plana.....	Agustinos.	—	2	1
Onda.....	Carmelitas.	Contemplación.	7	3
Onda.....	Carmelitas.	Contemplación.	1	1
Segorbe.....	Franciscanos.	Observancia.	6	3
Villarreal.....	Carmelitas.	Colegio Vocaciones.	6	5
Villarreal.....	Franciscanos.	Enseñanza.	6	3

b) Mujeres

MUNICIPIOS	Comunidades	Fin a que se dedican	NUMERO DE RELIGIOSAS	
			MM.	HH.
Adzaneta.....	RR. Avemarianas.	Enseñanza.	1	4
Alcora.....	RR. Consolación.	Enseñanza.	—	8
Almazora.....	RR. Consolación.	Enseñanza.	1	10
Almazora.....	RR. Consolación.	Hospital.	1	3
Almazora.....	Clarisas.	Contemplación.	14	5
Altura.....	Terciarias Capuchinas.	Enseñanza.	2	8
Benasal.....	RR. Consolación.	Enseñanza.	1	6
Benicasim.....	Oblatas.	Enseñanza.	1	17
Burriana.....	Carmelitas.	Contemplación.	10	2
Burriana.....	RR. Consolación.	Enseñanza.	—	14
Burriana.....	RR. Consolación.	Hospital.	1	5

(Conclusión)

MUNICIPIOS	Comunidades	Fin a que se dedican	NUMERO DE RELIGIOSAS	
			MM.	HH.
Burriana.....	Siervas de Jesús.	Contemplación.	1	11
Burriana.....	Misioneras Dominicanas.	Enseñanza.	2	2
Burriana.....	RR. Dominicanas.	Contemplación.	26	5
Castellón de la Plana.....	RR. Consolación.	Enseñanza.	25	—
Castellón de la Plana.....	RR. Consolación.	Casa Ejercicios.	10	—
Castellón de la Plana.....	RR. Consolación.	Hospital Provincial.	39	—
Castellón de la Plana.....	RR. Consolación.	Beneficencia.	31	—
Castellón de la Plana.....	RR. Consolación.	Sanatorio.	24	—
Castellón de la Plana.....	Siervas de Jesús.	Contemplación.	1	23
Castellón de la Plana.....	HH. Ancianos Desamparados.	Asilo.	1	16
Castellón de la Plana.....	Carmelitas de la Caridad.	Enseñanza.	1	22
Castellón de la Plana.....	RR. Josefinas.	Clínica operatoria San José.	—	13
Castellón de la Plana.....	RR. Obreras de la Cruz.	Clínica Nuestra Señora de Lidón.	1	9
Castellón de la Plana.....	RR. Paulas.	Guardería Auxilio Social.	—	4
Castellón de la Plana.....	RR. Capuchinas.	Contemplación.	22	3
Castellón de la Plana.....	Carmelitas Descalzas.	Contemplación.	4	20
Caudiel.....	Carmelitas Descalzas.	Contemplación.	6	14
Nules.....	RR. Consolación.	Enseñanza.	7	2
Nules.....	RR. Clarisas.	Contemplación.	13	1
Onda.....	RR. Consolación.	Enseñanza.	10	—
Onda.....	RR. Consolación.	Hospital.	4	—
Onda.....	RR. Clarisas.	Contemplación.	10	2
Segorbe.....	Agustinas Descalzas.	Contemplación.	14	4
Segorbe.....	Terciarias Capuchinas.	Enseñanza.	2	7
Segorbe.....	Hijas de la Caridad.	Enseñanza.	—	10
Vall de Uxó.....	RR. Consolación.	Clínica Segarra.	13	—
Vall de Uxó.....	Obreras de la Cruz.	Taller de corte.	1	4
Vall de Uxó.....	RR. Clarisas.	Contemplación.	15	2
Villafranca del Cid.....	RR. Consolación.	Enseñanza.	6	—
Villarreal de los Infantes..	RR. Consolación.	Enseñanza.	9	—
Villarreal de los Infantes..	RR. Consolación.	Enseñanza.	13	—
Villarreal de los Infantes..	RR. Avemarianas.	Enseñanza.	1	9
Villarreal de los Infantes (Alquerías Niño Perdido)	Carmelitas.	Contemplación.	—	—
Villarreal de los Infantes..	Monjas Dominicanas.	Contemplación.	25	8
Villarreal de los Infantes..	Monjas Clarisas.	Contemplación.	12	2

2) Diócesis de Tortosa

a) Varones

MUNICIPIOS	Comunidades	Fin a que se dedican	NUMERO DE RELIGIOSOS	
			PP.	HH.
Alcalá de Chivert.....	PP. Franciscanos.	Ministerios propios.	2	1
Benicarló.....	HH. de la Doctrina Cristiana.	Enseñanza.	3	3
Morella.....	PP. Escolapios.	Enseñanza.	6	1

b) Mujeres

MUNICIPIOS	Comunidades	Fin a que se dedican	NUMERO DE RELIGIOSAS	
			MM.	HH.
Alcalá de Chivert.....	Carmelitas Terciarias.	Enseñanza.	—	8
Benicarló.....	Franciscanas Concepcionistas.	Contemplación.	14	—
Benicarló.....	RR. Consolación.	Enseñanza.	10	—
Benicarló.....	RR. Consolación.	Asilo Municipal.	6	6
Cálig.....	RR. Trinitarias.	Contemplación.	13	2
Forcall.....	RR. Dominicas.	Contemplación.	20	—
Forcall.....	RR. de Santa Ana.	Enseñanza.	3	—
Morella.....	RR. Consolación.	Enseñanza y Asilo Municipal.	10	—
Puebla de Benifasar.....	RR. Cartujas.	Contemplación.	2	4
San Mateo.....	RR. Agustinas.	Contemplación.	10	—
San Mateo.....	RL. Consolación.	Enseñanza.	7	—
Vinaroz.....	RR. Clarisas.	Clausura.	33	—
Vinaroz.....	RR. Consolación.	Enseñanza.	9	—
Vinaroz.....	RR. Consolación.	Hospital Municipal.	6	—
Vinaroz.....	Siervas de Jesús.	Cuidado de enfermos.	7	—
Vinaroz.....	Hermanitas Ancianos Desamparados.	Asilo.	9	—

**V.—Edificios destinados al culto o religiosos en 1.º de enero de 1961,
en la provincia**

CLASE DE EDIFICIOS	Diócesis de Segorbe-Castellón	Diócesis de Tortosa	TOTAL PROVINCIA
Catedrales.....	1	—	1
Concatedrales.....	1	—	1
Seminarios.....	1	—	1
Monasterios.....	13	9	22
Templos parroquiales.....	115	43	158
Santuarios, ermitas y oratorios.....	99	46	145
Conventos.....	49	10	59
TOTAL.....	279	108	387

VI. Cáritas Diocesana

Ayudas prestadas a las Parroquias de la Diócesis Segorbe-Castellón, durante el curso 1959-1960

Alimentos.....	7.476.076,00 ptas.
Ropas.....	37.547,00 »
Farmacia.....	55.174,70 »
Otros conceptos.....	247.746,60 »
TOTAL.....	7.816.544,30 ptas.

CAPITULO XV

POLITICA Y ADMINISTRACION

NOTAS DE INTERPRETACIÓN Y COMENTARIO:

RESÚMENES:

- I.—Organismos y Dependencias de la Administración Pública.
- II.—Administración Provincial.
- III.—Administración Local.
- IV.—Número de Concejales y personal de los Ayuntamientos de la Provincia.
- V.—Colegio Oficial de Secretarios, Interventores y Depositarios de Administración Local.
- VI.—Organización de F. E. T. y de las J. O. N. S.
- VII.—Organización Sindical de la Provincia.
- VIII.—Censos Electorales.

FUENTES DE INFORMACIÓN:

- Excma. Diputación Provincial.
- Excmo. Ayuntamiento de Castellón de la Plana.
- Jefatura Provincial de F. E. T. y de las J. O. N. S.
- Delegación Provincial de Sindicatos.
- Instituto Nacional de Estadística.

POLITICA Y ADMINISTRACION

Se inicia el capítulo con una relación de los Ministerios, por orden alfabético, con los organismos y dependencias que encuadran que tienen representación en la provincia.

A continuación figuran la organización detallada de la excelentísima Diputación Provincial, así como la del Ayuntamiento de la capital.

En el epígrafe IV se exponen las cifras de concejales y funcionarios de las diversas clases de todos los Municipios de la provincia.

Seguidamente, en apartado V se insertan diversas series de cifras del número de colegiados en el Colegio Oficial de Secretarios, Interventores y Depositarios de la Administración Local de la Provincia en los últimos años.

La organización de Falange Española Tradicionalista y de las J. O. N. S. se encuentra expuesta en el epígrafe VI, figurando en el siguiente la de la Delegación Provincial de Sindicatos.

Por último, como final del capítulo se insertan los censos electorales vigentes. En primer lugar figura el de residentes mayores de edad y cabezas de familia de 1955, con las cifras rectificadas en 1959. Hay en la provincia 207 distritos electorales, a los que corresponden 409 secciones, siendo el número de electores residentes mayores de edad de 239.518, y el de electores cabezas de familia, de 112.918.

En el censo electoral sindical de 1960 hay que distinguir la sección económica, en la que constan un total de 86.848 unidades, de las que 73.541 son familias campesinas, y la sección social con 78.649 productores, de los cuales 22.009 se hallan encuadrados en las Hermandades Sindicales de Labradores y Ganaderos. Se han realizado las clasificaciones de empresas y productores, atendiendo a la dimensión de las primeras, conforme a lo preceptuado en el vigente Reglamento Sindical Electoral y por considerarlo de importancia en el orden económico-social.

I.—Organismos y dependencias de la Administración Pública

MINISTERIO	Dependencias
Agricultura.....	Jefatura Agronómica, Distrito Forestal, Servicio Provincial de Ganadería, Servicio Nacional del Trigo (Jefatura Provincial) y Cámara Sindical Agraria.
Aire.....	Observatorio Meteorológico de Castellón de la Plana.
Asuntos Exteriores.....	Consulados.
Comercio.....	Servicio Oficial de Inspección, Vigilancia y Regulación de las Exportaciones; Cámara de Comercio, Industria y Navegación; Delegación Provincial de Abastecimientos y Transportes.
Educación Nacional.....	Instituto Nacional de Enseñanza Media «Francisco Ribalta», Escuelas de Magisterio (masculina, «Guitarrista Tárrega», y femenina, «Isabel Ferrer»); Institutos Laborales de Benicarló, Segorbe y Vall de Uxó; Escuelas de Maestría Industrial de la capital; Delegación Administrativa de Primera Enseñanza, Inspección de Primera Enseñanza, Museo Provincial de Bellas Artes y Biblioteca Pública.
Ejército.....	Gobierno Militar, Caja de Reclutamiento número 32, Zona de Reclutamiento y Movilización número 19, Agrupación de Infantería de Tetuán número 14. Servicio de Intendencia y 33.º Tercio de la Guardia Civil.
Gobernación.....	Gobierno Civil de la Provincia. Excelentísima Diputación Provincial, Ayuntamientos de la Provincia, Jefatura de Policía, Jefatura Provincial de Tráfico, Jefatura Provincial de Sanidad, Correos y Telégrafos, Policía Armada, Colegios Oficiales de Médicos, Farmacéuticos, Veterinarios y Auxiliares Sanitarios (Practicantes y Matronas).
Hacienda.....	Delegación Provincial de Hacienda, Administración de Aduanas y Banco de España.
Industria.....	Delegación Provincial de Industria.

MINISTERIO	Dependencias
Información y Turismo.....	Delegación Provincial de Información y Turismo, Oficinas de Información y Albergue Parador de Benicarló.
Justicia.....	Audiencia Provincial, Juzgados de Instrucción, Municipales, Comarcales y de Paz; Tribunal Tutelar de Menores, Prisión Provincial, Registro de la Propiedad y Notarías; Colegios de Abogados y de Procuradores.
Marina.....	Comandancia y Ayudantías de Marina.
Obras Públicas.....	Jefatura Provincial de Obras Públicas, Grupo de Puertos de Castellón y Junta de Obras del Puerto de Castellón, Junta de Detasas.
Presidencia del Gobierno.....	Delegación Provincial del Instituto Nacional de Estadística y Fiscalía de Tasas.
Trabajo.....	Delegación Provincial de Trabajo, Inspección Provincial de Trabajo, Magistratura de Trabajo, Delegación del Instituto Nacional de Previsión, Delegación Provincial de Mutualidades y Montepíos Laborales.
Vivienda.....	Delegación Provincial del Ministerio de la Vivienda, Fiscalía de la Vivienda y Cámara Oficial de la Propiedad Urbana.

II.—Administración provincial

1) Organización política

CORPORACIÓN:

Presidente.....	1
Vicepresidente.....	1
Diputados de representación municipal.....	9
Diputados de representación corporativa.....	4
Secretario de la Corporación.....	1
Interventor de Fondos.....	1

El Vicepresidente es uno de los Diputados de representación municipal.

COMISIONES:

Las Comisiones informativas de esta Excelentísima Diputación Provincial son las que a continuación se relacionan, compuestas por el número de Diputados cada una de ellas que igualmente se expresan. De su denominación se desprenden las funciones que tienen encomendadas cada una de ellas.

Beneficencia y Obras Sociales.....	3
Sanidad, Urbanismo y Vivienda.....	3
Agricultura, Ganadería y Repoblación Forestal.....	3
Educación, Deportes y Turismo.....	3
Obras Públicas y Paro Obrero.....	3
Hacienda y Economía.....	3
Cooperación provincial a los Servicios municipales.....	3
Régimen interior y Personal.....	3

2) Organización administrativa

CUERPOS NACIONALES:	Personal
Secretario.....	1
Interventor.....	1
Depositario.....	1
ADMINISTRATIVOS:	
Oficial Mayor.....	1
Jefes de Negociado.....	4
Jefe de Contabilidad.....	1
Oficiales.....	10
Auxiliares.....	11
Taquígrafo.....	1
TÉCNICOS:	
Arquitectos.....	1
Médicos.....	13
Farmacéuticos.....	1
Archivero.....	1
Profesor de Dibujo.....	1
Ingeniero de Caminos.....	1
Aparejadores.....	1
Practicantes.....	11
Profesora en partos.....	1
Maestro de sordomudos.....	1
Enfermera.....	1
Ayudante de Obras Públicas.....	1
Delineante.....	1
Encargado de la Imprenta.....	1

SERVICIOS ESPECIALES:

Celadores.....	2
Vigilantes.....	1
Auxiliar de almacén.....	1
Barbero.....	1
Maestro panadero.....	1
Maestro sastre.....	1
Conductores.....	4
Ayudante de conductor.....	1
Maquinistas.....	2
Almacenero del Parque.....	1
Jardinero.....	1
Telefonista.....	1
Auxiliar de Farmacia.....	1
Mozos de Sala.....	31
Capataces de caminos.....	7
Peones camineros.....	24
Enfermera.....	1

SUBALTERNOS:

Portero Mayor.....	1
Ordenanzas.....	14

OBREROS DE PLANTILLA:

Imprenta Provincial.....	8
Oficial albañil.....	1
Capellanes (servicios contratados).....	2

III.—Administración Local

EXCELENTÍSIMO AYUNTAMIENTO DE LA CAPITAL

1) Organización política

COMPOSICIÓN

Alcalde.....	1
Tenientes de Alcalde.....	8
Concejales.....	10

COMISIONES MUNICIPALES

Comisión Municipal Permanente; Comisiones informativas de Hacienda, Gobernación, Fomento, Sanidad y Asistencia Social; Servicios Públicos y Abastos.

2) Organización administrativa

a) Distribución de servicios

Secretaría General.
Negociado Central.
Negociado de Gobernación (Personal, Estadística, Varios).
Negociado de Hacienda.
Fomento, Sanidad y Asistencia Social (Cementerios).
Negociado de Servicios Públicos, Abastos (Seguros Sociales).
Negociado de Quintas.

Intervención

Inspección de Rentas y Exacciones.

Depositaria

Recaudación de Arbitrios.

Ingeniería

Servicios eléctricos y mecánicos y limpieza.

Arquitectura

Brigada de Obras.

b) Personal del Ayuntamiento de la capital

GRUPO A) ADMINISTRATIVOS:

Subgrupo a) Técnicos administrativos de Cuerpos nacionales:	
Secretario.....	1
Interventor.....	1
Depositario.....	1
Subgrupo b) Técnicos administrativos cualificados:	
Oficial Mayor.....	1
Subgrupo c) Escala técnica-administrativa:	
Oficial Mayor de Intervención.....	1
Jefes de Negociado.....	4
Subjefes de Negociado.....	4
Oficiales.....	3

Subgrupo d) Escala Auxiliar-administrativa:	
Auxiliares.....	12
Auxiliar (destinos civiles).....	1
Subgrupo e) Plazas especiales administrativas:	
Taquígrafo.....	1
Encargado de Ficheros y Padrón de habitantes.....	1
GRUPO B) TÉCNICOS:	
Subgrupo a) Oficina de Obras:	
Arquitecto.....	1
Aparejadores.....	2
Subgrupo b) Ingeniería:	
Ingeniero Industrial.....	1
Técnico Industrial.....	1
Subgrupo c) Banda de Música:	
Director.....	1
GRUPO C) SERVICIOS ESPECIALES:	
Subgrupo a:	
Sección de Policía Municipal:	
Suboficial Jefe.....	1
Sargento (destinos civiles).....	1
Cabos.....	4
Policías.....	72
Sección Guardas de Parques:	
Guardas de paseos.....	4
Vigilantes de paseos.....	1
Sección de Guardas rurales:	
Guarda del pinar.....	1
Sección Vigilantes:	
Vigilante del Cementerio.....	1
Subgrupo b) Bomberos:	
Sargento.....	1
Cabos.....	2
Bomberos.....	12
Subgrupo c) Servicios mecánicos:	
Jefe de Talleres.....	1
Auxiliar de Talleres.....	1
Chóferes.....	11
Ayudantes de chófer.....	3
Electricista.....	1
Fontanero.....	1
Encargado del Matadero.....	1

Subgrupo d) Inspección de Arbitrios:	
Inspector Jefe.....	1
Agentes.....	30
Subgrupo e) Recaudación de Arbitrios:	
Recaudador ejecutivo.....	1
Recaudador de Bebidas.....	1
Recaudador del Matadero.....	1
Cobradores.....	3
Subgrupo f) Sección de Obras:	
Delineante.....	1
Topógrafo.....	1
Capataz.....	1
Albañiles.....	4
Carpintero.....	1
Encargado de Almacén.....	1
Cantero.....	1
Peones.....	13
Subgrupo g) Brigada de Limpieza:	
Capataz.....	1
Cabo.....	1
Peones.....	31
Peón lacero.....	1
Subgrupo i) Matadero:	
Mozos.....	3
Subgrupo j) Cementerios:	
Capellán.....	1
Sepultureros.....	2
Subgrupo l) Banda de Música:	
Subdirector.....	1
Solistas.....	4
Músicos de 1.ª.....	8
Músicos de 2.ª.....	12
Músicos de 3.ª.....	13
Conserje avisador.....	1
GRUPO D) SUBALTERNOS:	
Conserje de la Casa Capitular.....	1
Conserje del Cementerio.....	1
Porteros.....	2
Ordenanzas.....	5
Mozo de la limpieza.....	1
Guarda del Parque de Bomberos.....	1
Mozo de la Biblioteca.....	1

**IV.—Número de concejales y personal de los Ayuntamientos de
la provincia, en 31 de diciembre de 1960**

MUNICIPIOS	Número de concejales	ADMINISTRATIVOS		TECNICOS		SERVICIOS ESPECIALES		Subalternos y obreros de planta
		Técnico (1)	Auxiliar	Técnico (2)	Técnico auxiliar (3)	Policia municipal	Otros	
Adzaneta.....	9	—	1	3	3	—	—	2
Ahín.....	3	1	—	3	2	—	—	2
Albocácer.....	9	1	2	—	—	—	—	2
Alcalá de Chivert.....	9	1	4	4	1	5	—	3
Alcora.....	9	1	4	2	2	3	—	4
Alcudia de Veo.....	6	1	1	3	2	—	—	3
Alfondeguilla.....	6	1	—	—	—	—	—	9
Algimia de Almonacid.....	6	1	—	2	1	—	—	4
Almazora.....	12	1	7	—	—	12	—	7
Almedijar.....	6	1	—	2	2	—	—	3
Almenara.....	9	1	2	—	—	—	—	4
Altura.....	6	1	2	—	—	—	1	4
Arañuel.....	6	1	—	—	—	—	—	1
Ares del Maestre.....	6	1	1	3	2	—	—	2
Argelita.....	3	—	—	2	—	—	—	1
Artana.....	9	—	2	2	2	—	—	1
Ayódar.....	6	1	—	—	—	—	—	1
Azuébar.....	6	1	—	—	—	—	—	1
Ballestar.....	3	—	1	—	—	—	—	1
Barracas.....	6	1	—	—	—	—	—	—
Bechí.....	9	1	2	1	1	—	—	3
Bejís.....	6	1	1	3	2	—	—	4
Bel.....	3	1	—	2	1	—	—	—
Benafer.....	3	1	—	—	—	—	—	1
Benafigos.....	6	1	—	3	2	—	—	1
Benasal.....	9	1	2	—	—	—	—	2
Benicarló.....	9	4	7	1	—	12	2	6
Benicasim.....	6	1	1	2	2	—	—	2
Benloch.....	6	1	1	1	—	—	—	1
Bojar.....	3	1	1	—	—	—	—	1
Borriol.....	9	1	2	2	2	—	—	3
Burriana.....	12	1	16	2	—	22	—	18
Cabanes.....	9	1	2	2	3	—	—	4
Cálig.....	9	1	2	—	—	2	—	1
Campos de Arenoso.....	3	1	—	—	—	—	—	—
Canet lo Roig.....	9	1	2	1	1	—	—	1
Castell de Cabres.....	3	—	1	—	—	—	—	—
Castellfort.....	6	1	1	2	—	—	—	2
Castellnovo.....	6	1	1	2	2	—	—	2
Castellón de la Plana.....	18	4	27	3	5	78	149	51
Castillo de Villamalefa.....	6	1	1	—	—	—	—	—
Catí.....	6	1	—	—	1	—	—	—
Caudiel.....	6	1	1	—	—	—	—	2
Cervera del Maestre.....	6	1	1	1	—	—	—	1
Cinctorres.....	6	1	—	—	—	—	—	1
Cirat.....	6	1	1	1	2	—	—	—

(1) Se consideran como administrativos técnicos los Secretarios, Interventores y Depositarios de Fondos de los Cuerpos Nacionales.

(2) Médicos, Farmacéuticos, Veterinarios, Arquitectos, Ingenieros, etc.

(3) Practicantes, Matronas, Ayudantes o Peritos.

Se reseña sólo los funcionarios residentes en el propio Municipio.

Los Secretarios, Médicos, Practicantes, etc., que tiene acumulados los servicios de varios municipios, sólo figuran en aquel en que residen.

(Continuación)

MUNICIPIOS	Número de concejales	ADMINISTRATIVOS		TECNICOS		SERVICIOS ESPECIALES		Subalternos y obreros de plantilla
		Técnico (1)	Auxiliar	Técnico (2)	Técnico auxiliar (3)	Policia municipal	Otros	
Corachar.....	3	—	1	—	—	—	—	—
Cortes de Arenoso.....	6	1	1	—	—	—	—	1
Costur.....	6	1	—	2	2	—	—	—
Cuevas de Vinromá.....	9	1	2	3	1	—	—	3
Culla.....	9	1	1	1	—	—	—	2
Chert.....	9	1	1	—	—	—	—	3
Chilches.....	6	1	1	—	—	—	—	2
Chiva de Morella.....	3	—	—	—	—	—	—	—
Chodos.....	6	1	—	1	2	—	—	—
Chóvar.....	6	1	—	—	—	—	—	1
Eslida.....	6	1	1	—	—	—	—	2
Espadilla.....	3	—	—	—	—	—	—	—
Fanzara.....	6	1	—	—	—	—	—	1
Figueroles.....	6	1	—	3	2	—	—	1
Forcall.....	6	1	1	3	2	—	—	1
Fredes.....	3	—	1	3	2	—	—	1
Fuente la Reina.....	3	—	—	3	1	—	—	—
Fuentes de Ayódar.....	3	—	—	—	—	—	—	—
Gaibel.....	6	—	1	2	1	—	—	2
Gátova.....	6	1	1	—	—	—	—	2
Geldo.....	6	1	—	2	2	—	—	1
Herbés.....	3	1	—	—	—	—	—	1
Higueras.....	3	—	—	1	2	—	—	—
Jana (La).....	9	1	1	2	2	—	—	3
Jérica.....	9	1	1	—	—	—	—	1
Lucena del Cid.....	9	1	4	—	—	—	—	2
Ludiente.....	6	1	—	1	1	—	—	—
Llosa (La).....	6	1	—	—	—	—	—	2
Mata de Morella (La).....	3	1	—	—	—	—	—	—
Matet.....	3	1	—	2	2	—	—	—
Moncófar.....	9	1	2	—	—	1	—	3
Montán.....	6	1	—	—	—	—	—	1
Montanejos.....	6	1	—	1	1	—	—	—
Morella.....	9	1	3	—	—	—	—	4
Navajas.....	6	1	—	—	—	—	—	2
Nules.....	9	1	5	4	2	12	2	8
Olocau del Rey.....	3	—	—	—	—	—	—	—
Onda.....	9	2	8	—	—	16	—	8
Oropesa.....	6	1	1	1	2	—	—	2
Ortells.....	3	—	—	—	—	—	—	—
Palanques.....	3	—	—	—	—	—	—	—
Pavias.....	3	—	—	—	—	—	—	—
Peñíscola.....	9	1	2	—	—	—	—	3
Pina de Montalgrao.....	6	1	—	—	—	—	—	—
Portell de Morella.....	6	1	—	1	1	—	—	1
Puebla de Arenoso.....	6	1	1	—	—	—	—	—
Puebla de Benifasar.....	6	1	1	3	2	—	—	1
Puebla-Tornesa.....	6	1	—	—	—	—	—	1

(1) Se consideran como administrativos técnicos los Secretarios, Interventores y Depositarios de Fondos de los Cuerpos Nacionales.

(2) Médicos, Farmacéuticos, Veterinarios, Arquitectos, Ingenieros, etc.

(3) Practicantes, Matronas, Ayudantes o Peritos.

Se reseña sólo los funcionarios residentes en el propio Municipio.

Los Secretarios, Médicos, Practicantes, etc., que tiene acumulados los servicios de varios municipios, sólo figuran en aquel en que residen.

(Conclusión)

MUNICIPIOS	Número de concejales	ADMINISTRATIVOS		TECNICOS		SERVICIOS ESPECIALES		Subalternos y obreros de plantilla
		Técnico (1)	Auxiliar	Técnico (2)	Técnico auxiliar (3)	Policia municipal	Otros	
Ribesalbes.....	6	1	1	—	—	—	—	2
Rosell.....	6	1	1	2	—	—	—	2
Sacañet.....	3	1	—	—	—	—	—	—
Salsadella.....	6	1	2	2	1	—	—	2
San Jorge.....	6	1	1	—	—	—	—	2
San Mateo.....	9	1	—	—	—	—	—	1
San Rafael del Río.....	6	1	—	1	1	—	—	2
Santa Magdalena de Pulpis...	6	1	1	—	—	—	—	2
Sarratella.....	3	1	—	—	—	—	—	2
Segorbe.....	9	1	6	4	2	7	—	7
Sierra-Engarcerán.....	9	1	1	3	2	—	—	2
Soneja.....	6	1	1	2	2	—	—	2
Sos de Ferrer.....	6	1	—	—	—	—	—	1
Sueras.....	6	1	—	1	1	—	—	—
Tales.....	6	1	—	—	—	—	—	—
Teresa.....	6	1	—	1	—	—	—	—
Tirig.....	6	1	—	2	1	—	—	1
Todolella.....	3	1	—	—	—	—	—	—
Toga.....	3	1	—	—	—	—	—	—
Torás.....	6	1	—	—	—	—	—	—
Toro (El).....	6	1	—	—	—	—	—	—
Torralba del Pinar.....	2	1	—	—	—	—	—	—
Torreblanca.....	9	1	3	—	—	—	—	5
Torrechiva.....	3	—	—	—	—	—	—	—
Torre de Embesora.....	3	1	—	—	—	—	—	—
Torre de Endoménech.....	3	1	—	2	1	—	—	1
Traiguera.....	9	1	1	2	2	—	—	—
Useras.....	9	1	1	3	1	—	—	2
Vallat.....	3	—	—	—	—	—	—	—
Vall d'Alba.....	9	1	1	1	1	—	—	2
Vall de Almonacid.....	6	1	—	2	1	—	—	—
Vall de Uxó.....	12	2	10	—	1	12	10	4
Vallibona.....	6	1	1	—	—	—	—	2
Villafamés.....	9	1	2	2	1	—	1	5
Villafranca del Cid.....	9	1	3	3	2	—	1	3
Villahermosa del Río.....	9	1	1	1	2	—	—	2
Villamalur.....	3	1	—	—	—	—	—	—
Villanueva de Alcolea.....	6	1	1	—	—	—	—	2
Villanueva de Viver.....	3	1	—	1	1	—	—	1
Villar de Canes.....	3	—	—	—	—	—	—	—
Villarreal de los Infantes.....	15	3	19	—	2	37	13	12
Villavieja.....	9	1	2	3	1	—	—	3
Villores.....	6	1	—	—	—	—	—	—
Vinaroz.....	9	3	10	3	2	10	—	13
Vistabella del Maestrazgo.....	6	1	1	3	2	—	—	1
Viver.....	9	1	2	2	2	—	—	4
Zorita del Maestrazgo.....	6	1	—	—	—	—	—	—
Zucaina.....	6	1	—	—	2	—	—	—

(1) Se consideran como administrativos técnicos los Secretarios, Interventores y Depositarios de Fondos de los Cuerpos Nacionales.

(2) Médicos, Farmacéuticos, Veterinarios, Arquitectos, Ingenieros, etc.

(3) Practicantes, Matronas, Ayudantes o Peritos.

Se reseña sólo los funcionarios residentes en el propio Municipio.

Los Secretarios, Médicos, Practicantes, etc., que tiene acumulados los servicios de varios municipios, sólo figuran en aquel en que residen.

**V.—Colegio Oficial de Secretarios, Interventores y Depositarios de la
Administración Local de la provincia**

1) Número de Colegiados

A Ñ O S	Secretarios	Interventores	Depositarios	TOTAL
1951.....	106	10	4	120
1952.....	105	10	4	119
1953.....	107	11	4	122
1954.....	108	11	3	122
1955.....	109	10	3	122
1956.....	112	8	4	124
1957.....	101	8	3	112
1958.....	95	8	7	110
1959.....	93	8	8	109
1960.....	98	6	9	113

2) Número de plazas de Secretarios existentes

A ñ o 1960

P L A Z A S	CATEGORIAS			TOTAL
	Primera	Segunda	Tercera	
Provistas en propiedad.....	9	26	59	94
Vacantes.....	—	7	15	22
TOTAL.....	9	33	74	116

3) Número de plazas de Interventores y Depositarios existentes

A ñ o 1960

P L A Z A S	Interventores	Depositarios	TOTAL
Provistas en propiedad.....	7	5	12
Vacantes.....	4	3	7
TOTAL.....	11	8	19

VI.—Organización de F. E. T. y de las J. O. N. S.

Año 1960

Jefatura Provincial.
Subjefatura Provincial.
Secretaría Local.
Delegación Provincial de Asociaciones.
Delegación Provincial de Auxilio Social.
Delegación Provincial de Educación Física y Deportes.
Delegación Provincial de Ex Cautivos.
Delegación Provincial de Ex Combatientes.
Delegación Provincial de Organizaciones.
Delegación Provincial de Prensa, Propaganda y Radio.
Delegación Provincial de la Sección Femenina.
Delegación Provincial de Sindicatos.
Delegación Provincial de la Vieja Guardia.

Acción Política Local.
Delegación Provincial del Sindicato Español del Magisterio.
Servicio Provincial de Justicia y Derecho.
Servicio Provincial de Sanidad.
Servicio de Información.
Tesorería Provincial.
Lugartenencia de la Guardia de Franco.
Oficialía Mayor.

CONSEJO PROVINCIAL

Presidente.....	1
Vicepresidente.....	1
Consejeros natos.....	21
Consejeros electivos por la provincia.....	10
Consejeros electivos por la capital.....	4
Consejeros propuestos por el Jefe Provincial.....	7

VII.—Organización sindical de la provincia

Delegación Provincial de Sindicatos

ORGANIZACIÓN PROVINCIAL	SINDICATOS PROVINCIALES
Delegación Provincial.	Actividades Diversas.
Secretaría Provincial.	Agua, Gas y Electricidad.
Vicesecretaría de Ordenación Económica	Alimentación y P. Coloniales.
Vicesecretaría de Ordenación Social.	Banca y Bolsa.
Vicesecretaría de Obras Sindicales.	Cereales.
	Combustible.
	Construcción, Vidrio y Cerámica.
	Espectáculo.
	Frutos y Productos Hortícolas.
	Ganadería.
	Hostelería y Similares.
	Industrias Químicas.
	Madera y Corcho.
	Metal.
	Olivo.
	Papel, Prensa y Artes Gráficas.
	Pesca.
	Piel.
	Seguro.
	Textil.
	Transportes y Comunicaciones.
	Vid. Cerveza y Bebidas.
SERVICIOS PROVINCIALES	
Administración.	
Intervención.	
Información y Publicaciones.	
Servicios Jurídicos.	
Estadística.	
Encuadramiento y Colocación.	
Servicio Sind. del Seguro de Enfermedad.	
Asesoría Eclesiástica.	
Cámara Oficial Sindical Agraria.	
OBRAS SINDICALES	
Artesanía.	
Colonización.	
Cooperación.	
«Educación y Descanso».	
«Dieciocho de Julio».	
Hogar y Arquitectura.	
Previsión Social.	

DELEGACIONES SINDICALES EN LA PROVINCIA

Delegaciones Comarcales.....	17
Delegaciones Locales.....	125
Hermandades de Labradores y Ganaderos.....	142
Sindicatos Locales.....	6
Gremios.....	22
Cofradías de Pescadores.....	5
Cooperativas Agrícolas.....	141
Cooperativas Industriales.....	5
Cooperativas de Consumo.....	9
Cooperativas del Mar.....	1
Cooperativas de Viviendas.....	7
Cajas Rurales.....	45

VIII.—Censos electorales

1) Censo electoral de 1959

MUNICIPIOS	Número de distritos	Número de secciones	Electores residentes mayores de edad	Electores cabezas de familia
Adzaneta.....	2	4	1.893	903
Ahín.....	1	1	216	96
Albocácer.....	2	4	1.815	864
Alcalá de Chivert.....	2	7	3.291	1.596
Alcora.....	2	5	3.447	1.700
Alcudia de Veo.....	1	1	431	204
Alfondeguilla.....	1	1	667	321
Algimia de Almonacid.....	1	1	604	273
Almazora.....	3	10	7.177	3.404
Almedijar.....	1	1	380	184
Almenara.....	1	3	2.221	1.013
Aitona.....	2	4	2.082	987
Arañuel.....	1	1	271	138
Ares del Maestre.....	2	2	822	415
Argelita.....	1	1	176	80
Artana.....	2	3	1.640	790
Ayódar.....	1	1	428	202
Azuébar.....	1	1	449	231
Ballestar.....	1	1	180	84
Barracas.....	1	1	315	149
Bechí.....	2	4	1.812	889
Bejis.....	1	1	737	345
Bel.....	1	1	86	39
Benafer.....	1	1	191	94
Benafigos.....	1	1	559	267
Benasal.....	2	4	1.474	729
Benicarló.....	3	11	7.283	3.333
Benicasim.....	1	2	1.433	619
Benlloch.....	1	2	939	469
Bojar.....	1	1	205	104
Borriol.....	2	4	1.946	980
Burriana.....	4	19	14.018	6.709
Cabanes.....	2	5	2.600	1.206
Cálig.....	2	3	1.724	892
Campos de Arenoso.....	1	1	155	79
Canet lo Roig.....	2	4	1.452	756
Castell de Cabres.....	1	1	143	77
Castellfort.....	1	1	562	266
Castellnovo.....	1	2	949	445
Castellón de la Plana.....	6	43	39.119	17.209
Castillo de Villamalefa.....	1	1	622	290
Catí.....	2	2	1.054	515
Caudiel.....	1	2	879	422
Cervera del Maestre.....	2	4	1.265	628
Cinctorres.....	1	2	918	455
Cirat.....	1	1	786	373
Corachar.....	1	1	106	48

(Continuación)

MUNICIPIOS	Número de distritos	Número de secciones	Electores residentes mayores de edad	Electores cabezas de familia
Cortes de Arenoso.....	1	2	788	359
Costur.....	1	1	482	247
Cuevas de Vinromá.....	2	5	2.214	1.119
Culla.....	2	3	1.695	808
Chert.....	2	3	1.475	722
Chilches.....	1	2	1.154	542
Chiva de Morella.....	1	1	215	113
Chodos.....	1	1	416	216
Chóvar.....	1	1	384	197
Eslida.....	1	2	717	339
Espadilla.....	1	1	143	71
Fanzara.....	1	1	383	183
Figueroles.....	1	1	378	183
Forcall.....	1	2	894	418
Fredes.....	1	1	61	28
Fuente la Reina.....	1	1	119	67
Fuentes de Ayódar.....	1	1	151	76
Gaibiel.....	1	1	546	274
Gátova.....	1	2	784	372
Geldo.....	1	1	639	277
Herbés.....	1	1	261	124
Higueras.....	1	1	102	59
Jana (La).....	2	2	1.245	614
Jérica.....	2	4	1.963	860
Lucena del Cid.....	2	5	2.331	1.178
Ludiente.....	1	1	514	251
Llosa (La).....	1	1	420	188
Mata de Morella (La).....	1	1	333	158
Matet.....	1	1	304	139
Moncófar.....	2	4	2.213	1.001
Montán.....	1	1	541	254
Montanejos.....	1	1	568	266
Morella.....	3	6	3.165	1.539
Navajas.....	1	1	628	295
Nules.....	2	8	5.700	2.598
Olocau del Rey.....	1	1	249	120
Onda.....	3	9	7.880	3.881
Oropesa.....	1	1	895	431
Ortells.....	1	1	152	81
Palanques.....	1	1	122	57
Pavías.....	1	1	124	65
Peñíscola.....	2	2	1.880	892
Pina de Montalgrao.....	1	1	361	167
Portell de Morella.....	1	1	508	260
Puebla de Arenoso.....	2	2	755	386
Puebla de Benifasar.....	1	1	384	206
Puebla-Tornesa.....	1	1	462	217
Ribesalbes.....	1	1	916	429
Rosell.....	2	2	1.251	632

(Conclusión)

MUNICIPIOS	Número de distritos	Número de secciones	Electores residentes mayores de edad	Electores cabezas de familia
Sacañet.....	1	1	160	74
Salsadella.....	1	2	1.000	490
San Jorge.....	1	2	710	378
San Mateo.....	2	4	2.089	1.080
San Rafael del Río.....	1	1	464	242
Santa Magdalena de Pulpis.....	1	1	739	360
Sarratella.....	1	1	278	146
Segorbe.....	3	8	5.368	2.435
Sierra-Engarcerán.....	2	3	1.447	685
Soneja.....	2	2	1.303	625
Sot de Ferrer.....	1	1	478	240
Sueras.....	1	1	618	302
Tales.....	1	1	738	356
Teresa.....	1	1	627	287
Tírig.....	1	2	911	484
Todolella.....	1	1	354	155
Toga.....	1	1	199	90
Torás.....	1	1	432	194
Toro (El).....	1	1	607	273
Torraiba del Pinar.....	1	1	140	63
Torreblanca.....	2	5	2.907	1.410
Torrechiva.....	1	1	165	75
Torre de Embesora.....	1	1	275	134
Torre de Endoménech.....	1	1	361	179
Traiguera.....	2	3	1.626	752
Useras.....	2	4	1.565	746
Vallat.....	1	1	59	30
Vall d'Alba.....	2	4	1.942	944
Vall de Almonacid.....	1	1	425	210
Vall de Uxó.....	3	14	10.775	5.091
Vallibona.....	1	2	807	375
Villafamés.....	2	5	2.561	1.268
Villafranca del Cid.....	2	5	2.563	1.190
Villahermosa del Río.....	2	3	1.202	611
Villamalur.....	1	1	261	122
Villanueva de Alcolea.....	2	2	1.052	476
Villanueva de Viver.....	1	1	181	97
Villar de Canes.....	1	1	294	148
Villarreal de los Infantes.....	4	22	16.594	7.875
Villavieja.....	2	4	1.932	908
Villores.....	1	1	236	114
Vinaroz.....	3	11	7.643	3.512
Vistabella del Maestrazgo.....	2	2	1.340	647
Viver.....	2	3	1.706	754
Zorita del Maestrazgo.....	1	1	392	198
Zucaina.....	1	1	605	262
TOTAL.....	207	409	239.518	112.918

2) Censo electoral sindical de 1960

a) Sección Primera. Empresas y otras unidades económicas

SINDICATOS	DE MAS DE 50 PRODUCTORES			DE MENOS DE 50 PRODUCTORES			TOTAL UNIDADES ECONOMICAS		
	Capital	Resto provin- cia	TOTAL	Capital	Resto provin- cia	TOTAL	Capital	Resto provin- cia	TOTAL
Actividades Diver- sas.....	3	—	3	188	404	592	191	404	595
Agua, Gas y Elec- tricidad.....	1	—	1	19	178	197	20	178	198
Alimentación.....	—	—	—	80	130	210	80	130	210
Banca, Bolsa y Aho- rro.....	1	—	1	7	55	62	8	55	63
Cereales.....	—	—	—	89	816	905	89	816	905
Combustible.....	—	—	—	41	224	265	41	224	265
Construcción, Vidrio y Cerámica.....	6	38	44	309	622	931	315	660	975
Espectáculos.....	1	—	1	6	101	107	7	101	108
Frutos y Productos Hortícolas.....	6	17	23	51	287	338	57	304	361
Ganadería.....	—	—	—	208	1.506	1.714	208	1.506	1.714
Hostelería y Simi- lares.....	—	—	—	225	663	888	225	663	888
Industrias Químicas	—	4	4	73	195	268	73	199	272
Madera y Corcho...	—	—	—	158	573	731	158	573	731
Metal.....	3	2	5	294	702	996	297	704	1.001
Olivo.....	—	—	—	14	284	298	14	284	298
Papel, Prensa y Ar- tes Gráficas.....	—	4	4	78	45	123	78	49	127
Pesca.....	6	—	6	505	1.406	1.911	511	1.406	1.917
Piel.....	—	2	2	60	224	284	60	226	286
Seguros.....	—	—	—	70	50	120	70	50	120
Textil.....	8	134	142	14	134	148	22	268	290
Transportes y Co- municaciones....	6	—	6	505	1.406	1.911	511	1.406	1.917
Vid, Cerveza y Be- bidas.....	—	—	—	32	34	66	32	34	66
Hermandades Sindi- cales de Labrado- res y Ganaderos (familias campe- sinas).....	—	—	—	10.241	63.300	73.541	10.241	63.300	73.541
TOTAL.....	41	201	242	13.267	73.339	86.606	13.308	73.540	86.848

b) Sección Segunda. Censo de productores, por categorías profesionales

SINDICATOS	Directivos	Técnicos	Adminis- trativos	Especia- listas	No cualificados	TOTAL
Actividades Diversas.....	—	23	144	1.060	329	1.556
Agua, Gas y Electricidad.	—	13	257	292	182	744
Alimentación y Productos Coloniales.....	—	—	25	71	148	244
Banca, Bolsa y Ahorro..	—	75	280	122	274	751
Cereales.....	—	61	33	233	116	443
Combustible.....	—	1	9	34	48	92
Construcción, Vidrio y Ce- rámica.....	57	99	181	2.969	5.771	9.077
Espectáculos.....	—	252	49	187	166	654
Frutos y Productos Hor- tícolas.....	365	—	239	372	14.620	15.596
Ganadería.....	—	—	15	32	864	911
Hostelería y Similares....	—	4	10	46	185	245
Industrias Químicas.....	—	56	154	407	663	1.280
Madera y Corcho.....	—	—	22	432	399	853
Metal.....	—	21	246	1.061	996	2.324
Olivo.....	30	3	42	255	573	903
Papel, Prensa y Artes Grá- ficas.....	—	31	39	512	134	716
Pesca.....	—	203	18	347	1.387	1.955
Piel.....	37	258	49	2.581	1.018	3.943
Seguro.....	—	2	54	10	15	81
Textil.....	—	141	217	1.699	3.346	5.403
Transportes y Comunica- ciones.....	—	75	650	3.556	4.354	8.635
Vid, Cerveza y Bebidas..	10	—	20	81	123	234
Hermandad Sindical de Labradores y Ganaderos.	—	770	—	—	21.239	22.009
TOTAL.....	499	2.088	2.753	16.359	56.950	78.649

c) Productores de la capital y provincia, clasificados por empresas de más de 50 trabajadores y de menor número de personal

Año 1960

SINDICATOS	DE MAS DE 50 PRODUCTORES			DE MENOS DE 50 PRODUCTORES			TOTAL UNIDADES ECONOMICAS		
	Capital	Resto provin- cia	TOTAL	Capital	Resto provin- cia	TOTAL	Capital	Resto provin- cia	TOTAL
Actividades Diver- sas.....	288	—	288	888	380	1.268	1.176	380	1.556
Agua, Gas y Elec- tricidad.....	116	—	116	75	553	628	191	553	744
Alimentación.....	—	—	—	115	103	218	115	103	218
Banca y Bolsa.....	63	—	63	251	437	688	314	437	751
Cereales.....	—	—	—	221	222	443	221	222	443
Combustible.....	—	—	—	63	29	92	63	29	92
Construcción, Vidrio y Cerámica.....	465	3.564	4.029	2.163	2.898	5.061	2.628	6.462	9.090
Espectáculos.....	276	—	276	26	392	418	302	392	694
Frutos y Productos Hortícolas.....	576	1.259	1.835	2.120	11.276	13.396	2.696	12.535	15.231
Ganadería.....	—	—	—	59	850	909	59	850	909
Hostelería y Simi- lares.....	—	—	—	187	58	245	187	58	245
Industrias Químicas	—	719	719	290	271	561	290	990	1.280
Madera y Corcho...	—	—	—	278	1.137	1.415	278	1.137	1.415
Metal.....	299	151	450	965	909	1.874	1.264	1.060	2.324
Olivo.....	—	—	—	79	824	903	79	824	903
Papel, Prensa y Ar- tes Gráficas.....	—	479	479	220	17	237	220	496	716
Pesca.....	162	—	162	704	1.089	1.793	866	1.089	1.955
Piel.....	—	3.080	3.080	45	918	963	45	3.998	4.043
Seguro.....	—	—	—	56	25	81	56	25	81
Textil.....	874	2.206	3.080	1.156	1.167	2.323	2.030	3.373	5.403
Transportes y Co- municaciones....	1.902	—	1.902	2.515	4.218	6.733	4.417	4.218	8.635
Vid, Cerveza y Be- bidas.....	—	—	—	131	103	234	131	103	234
TOTAL.....	5.021	11.458	16.479	12.607	27.876	40.483	17.628	39.334	56.962

CAPITULO XVI

BENEFICENCIA, HIGIENE Y SANIDAD

NOTAS DE INTERPRETACIÓN Y COMENTARIO:

RESÚMENES:

- I.—Establecimientos sanitarios y benéficos.
- II.—Movimiento de acogidos en Asilos y Hospicios.
- III.—Movimiento en las casas de maternidad en la capital.
- IV.—Movimiento de acogidos en la Casa Provincial de Expósitos.
- V.—Movimiento de enfermos en el Manicomio Provincial.
- VI.—Servicios prestados en las Casas de Socorro en la capital.
- VII.—Movimiento de enfermos en el Hospital Provincial.
- VIII.—Obra Sindical «18 de Julio».
- IX.—Instituto Provincial de Sanidad.
- X.—Movimiento de enfermos en el Sanatorio Antituberculoso de la capital.
- XI.—Sanidad infantil y maternal.
- XII.—Lucha nacional contra la lepra.
- XIII.—Seguro Obligatorio de Enfermedad.
- XIV.—Morbilidad en los Establecimientos sanitarios en régimen de internado.
- XV.—Morbilidad por enfermedades de declaración obligatoria.
- XVI.—Profesionales sanitarios colegiados en la provincia.
- XVII.—Partidos Médicos de la provincia y número de médicos de los mismos.
- XVIII.—Partidos Farmacéuticos de la provincia y número de farmacéuticos titulares.

FUENTES DE INFORMACIÓN:

Instituto Provincial de Sanidad.
Colegios Provinciales de médicos, farmacéuticos y auxiliares sanitarios.
Obra Sindical «18 de Julio».
Instituto Nacional de Estadística.

BENEFICENCIA, HIGIENE Y SANIDAD

Se inicia este capítulo con un Censo de establecimientos benéficos y sanitarios de la provincia, al que siguen diversas clasificaciones de los mismos con arreglo a determinadas características de capacidad, dependencia, emplazamiento, antigüedad, personal e instalaciones y especialidades con los que cuentan.

Se refleja el avance experimentado por la Beneficencia Provincial en los epígrafes II y siguientes.

La sanidad e higiene, primordialmente encomendadas al Instituto Provincial de Sanidad a través de sus distintas secciones, se recogen en distintos cuadros numéricos de los apartados siguientes.

Ha ido en aumento el movimiento de enfermos en el sanatorio antituberculoso sito en la capital, si bien es de observar que, debido a su carácter nacional, entran en esta institución enfermos procedentes de muchas otras provincias que vienen al mismo en demanda de un clima mediterráneo, por lo que este incremento numérico de pacientes no es significativo.

La mayor cifra alcanzada de año en año por los servicios de sanidad infantil y maternal pone de relieve el grado de desarrollo alcanzado por esta clase de asistencia.

En cuanto al progresivo aumento del número de prestaciones e intervenciones quirúrgicas realizadas por el Seguro Obligatorio de Enfermedad, refleja el innegable progreso experimentado por las instalaciones y servicios de esta institución, cuyas actividades se reseñan en el apartado XIII.

Analizando las cifras de morbilidad en los establecimientos sanitarios con enfermos en régimen de internado expuestas en el epígrafe XIV, es de notar una regularidad de cierta consistencia.

Respecto a la morbilidad por las enfermedades de declaración obligatoria que figura en el siguiente apartado, observaremos que el primer lugar por el número de enfermos lo ocupa la gripe, con unos máximos en 1951 y 1960 en el decenio considerado, seguida en bastante menor cuantía por el sarampión y varicela. Los casos de paludismo han ido reduciéndose, hasta no presentarse ninguno en los últi-

mos años. Las fiebres tifoideas han ido decreciendo también en la cifra de casos presentados, y la tuberculosis pulmonar ha sufrido una disminución aproximada de un 90 por 100 en el número de enfermos registrados.

Se cierra el capítulo con varios epígrafes dedicados a los profesionales sanitarios de la provincia y partidos médicos y farmacéuticos.

BENEFICENCIA, HIGIENE Y SANIDAD

En esta parte capitula con un Censo de establecimientos benéficos y sanitarios de la provincia, al que siguen diversas clasificaciones de los mismos con arreglo a determinadas características de capacidad, régimen, emplazamiento, finalidad, personal y instalaciones, y especificadas con los que concierne.

Se refieren los avances experimentados por la Beneficencia Provincial en los epígrafes II y siguientes.

La actividad e higiene transcurridas en el Hospital Provincial de Sanidad a través de sus distintas secciones se refieren en distintos cuadros anejos de las apartadas siguientes.

Al no en aumento el movimiento de enfermos en el sanatorio antituberculoso que en la capital, al ser es de observar que debido a su carácter nacional, están en esta institución enfermos procedentes de muchas otras provincias que vienen al mundo en demanda de un clima favorable, por lo que este movimiento puntual de ingreso no es significativo.

La mayor cifra alcanzada de año en año por los enfermos de cada especialidad y materialmente por el relieve al grado de desarrollo alcanzado por esta clase de asistencia.

En cuanto al progresivo aumento del número de prestaciones e intervenciones quirúrgicas realizadas por el Seguro Obligatorio de Enfermedad, cabe el innegable progreso experimentado por las instituciones y servicios de esta institución, cuyas actividades se describen en el apartado XIII.

Analizando las cifras de morbilidad en los establecimientos sanitarios con enfermos en régimen de internado, expuestas en el epígrafe XIV, se ve notable una regularidad de cierta consistencia.

Respecto a la morbilidad por las enfermedades de declaración obligatoria que figura en el siguiente apartado observamos que el porcentaje por el número de enfermos lo ocupa la gripe con unos cuantos en 1951 y 1952 en el decurso consabido, según en las estadísticas que se refieren por el subapartado y véase el caso de paludismo que ha ido reduciéndose hasta no presentarse ninguno en los últimos años.

I.—Censo de establecimientos benéficos y sanitarios

(Referido al 1 de enero de 1961)

1) Relación de establecimientos sanitarios y benéficos de la provincia

NOMBRE DEL ESTABLECIMIENTO	Localidad	Número de cunas y camas	Dependencia
Hospital Provincial.....	Castellón de la Plana.	458	Diputación.
Maternidad (Pabellón del Hospital)....	Idem.	24	Diputación.
Manicomio (Pabellón del Hospital).....	Idem.	108	Diputación.
Policlínica de la Cruz Roja.....	Idem.	14	Cruz Roja.
Clínica del Doctor Batalla.....	Idem.	8	Particular.
Clínica Operatoria San José.....	Idem.	47	Particular.
Clínica del Doctor Vázquez.....	Idem.	4	Particular.
Clínica de Santa Teresa.....	Idem.	22	Particular.
Clínica Antolí Candela.....	Idem.	7	Particular.
Clínica Virgen de Lidón.....	Idem.	40	Organizaciones del Movimiento.
Enfermería de la Prisión.....	Idem.	9	Estado.
Asilo de Ancianos Desamparados.....	Idem.	101	Ordenes y Asociaciones religiosas.
Hogar Provincial San Vicente.....	Idem.	458	Diputación.
Sanatorio Antituberculoso.....	Idem.	440	Estado.
Hospital Municipal.....	Almazora.	10	Municipio.
Asilo Municipal.....	Benicarló.	23	Municipio.
Sanatorio «Puente».....	Idem.	17	Particular.
Asilo «Oblatas».....	Benicasim.	74	Ordenes y Asociaciones religiosas.
Hospital Municipal.....	Burriana.	18	Municipio.
Hospital Municipal.....	Morella.	22	Municipio.
Asilo «San Juan Bautista».....	Idem.	7	Particular.
Asilo Hospital.....	Onda.	8	Municipio.
Hospital Municipal.....	Segorbe.	12	Municipio.
Centro Maternal.....	Idem.	20	Estado.
Centro Maternal de urgencia.....	Vall de Uxó.	20	Estado.
Centro Maternal de urgencia.....	Vinaroz.	20	Estado.
Hospital Municipal.....	Idem.	8	Municipio.
Asilo de Ancianos Desamparados.....	Idem.	38	Ordenes y Asociaciones religiosas.
Clínica «Virgen de la Salud».....	Idem.	16	Particular.

2) Clasificación de los establecimientos sanitarios y benéficos

a) Número y capacidad

CLASES DE ESTABLECIMIENTOS	Número de establecimientos	Número de camas
Hospitales generales.....	6	518
Hospitales especializados.....	15	752
Enfermerías.....	1	9
Asilos hospitalares.....	1	8
Asilos.....	6	679
TOTAL.....	29	1.966

b) Número de salas, camas y cunas

ESTABLECIMIENTOS	CAPITAL			RESTO PROVINCIA			TOTAL		
	Salas	Camas	Cunas	Salas	Camas	Cunas	Salas	Camas	Cunas
Hospitales generales....	16	450	8	10	68	2	26	518	10
Hospitales especializados	191	693	21	11	59	34	202	752	55
Enfermerías.....	2	9	—	—	—	—	2	9	—
Asilos hospitalares.....	—	—	—	2	8	—	2	8	—
Asilos.....	15	537	22	11	142	—	26	679	22

c) Por su carácter y número de acogidos

ESTABLECIMIENTOS	CAPITAL			RESTO PROVINCIA			TOTAL		
	Varones	Mujeres	TOTAL	Varones	Mujeres	TOTAL	Varones	Mujeres	TOTAL
Sanitarios:									
Hospitales generales..	44	63	107	1	5	6	45	68	113
Hospitales especializa- dos.....	326	148	474	—	—	—	326	148	474
Enfermerías.....	—	—	—
Asilos hospitalares.....	—	—	—	—	2	2	—	2	2
Benéficos:									
Asilos.....	212	259	471	23	84	107	235	343	578
TOTAL.....	582	470	1.052	24	91	115	606	561	1.167

d) Por su dependencia

ESTABLECIMIENTOS	Estado	Provincia	Municipio	Ordenes religiosas	Organismos del Movimiento	Cruz Roja	Particulares y otros	TOTAL
Hospitales generales.....	—	1	5	—	—	—	—	6
Hospitales especializados.....	4	2	—	—	1	1	7	15
Enfermerías.....	1	—	—	—	—	—	—	1
Asilos Hospitales.....	—	—	1	—	—	—	—	1
Asilos.....	—	1	1	3	—	—	1	6

e) Por su carácter, emplazamiento y fecha de fundación

MUNICIPIOS	ANTERIOR AL SIGLO XIX		SIGLO XIX		SIGLO XX	
	Sanitarios	Benéficos	Sanitarios	Benéficos	Sanitarios	Benéficos
Almazora.....	—	—	—	—	1	—
Benicarló.....	—	—	—	1	1	—
Benicasim.....	—	—	—	1	—	—
Burriana.....	—	—	1	—	—	—
Castellón de la Plana.....	—	—	3	2	9	—
Morella.....	1	—	—	—	—	1
Onda.....	—	—	1	—	—	—
Segorbe.....	—	1	—	—	1	—
Vall de Uxó.....	—	—	—	—	1	—
Vinaroz.....	—	—	1	1	2	—

3) Personal que presta sus servicios en los establecimientos sanitarios y benéficos

ESTABLECIMIENTOS	Médicos	Practicantes	Farmacéuticos	Matronas	Enfermeras	Religiosas	Admis-trativos	Subal-ternos	Otro personal	TOTAL
Hospitales generales.....	23	21	1	7	36	56	4	8	25	181
Hospitales especializados.....	69	14	—	7	33	44	13	62	51	293
Asilos Hospitales.....	3	1	—	1	—	—	—	—	—	5
Enfermerías.....	1	1	—	—	—	—	—	—	—	2
Asilos.....	8	5	—	—	—	65	4	6	14	102
TOTAL.....	104	42	1	15	69	165	21	76	90	583

4) Aparatos e instalaciones de los establecimientos sanitarios

CONCEPTOS	Capital	Resto de la provincia	TOTAL
Quirófanos.....	14	7	21
Rayos X.....	11	5	16
Lámparas de cuarzo.....	3	1	4
Diatermia.....	3	3	6
Corrientes eléctricas.....	2	1	3
Radioterapia.....	1	—	1
Rayos infrarrojos.....	2	—	2
Mecanoterapia.....	—	—	—
Electroshock.....	—	—	—
Aulas y clases.....	12	—	12

5) Especialidades médicas en los establecimientos sanitarios

CONCEPTOS	ESPECIALIDADES DEL ESTABLECIMIENTO			NUMERO DE MEDICOS		
	Capital	Provincia	TOTAL	Capital	Provincia	TOTAL
Análisis clínicos y Anatomía patológica.....	1	1	2	1	1	2
Aparato digestivo.....	3	1	4	3	1	4
Cirugía general.....	7	4	11	7	7	14
Cirugía torácica.....	1	—	1	1	—	1
Dermatología y Sifilografía.....	2	—	2	2	—	2
Endocrinología y nutrición.....	1	—	1	1	—	1
Estomatología.....	1	1	2	1	—	1
Farmacología.....	1	—	1	1	—	1
Medicina interna.....	3	4	7	3	4	7
Neuropsiquiatría.....	1	—	1	1	—	1
Obstetricia y Ginecología.....	5	4	9	8	5	13
Odontología.....	—	1	1	—	1	1
Oftalmología.....	4	2	6	4	1	5
Oncología.....	—	—	—	—	—	—
Otorrinolaringología.....	5	1	6	8	1	9
Parasitología, Hermatología y Hemoterapia..	—	1	1	—	—	—
Pediatria y Puericultura.....	3	2	5	3	3	6
Proctología.....	1	—	1	1	—	1
Pulmón y corazón.....	4	1	5	9	2	11
Radiología y Radioterapia.....	2	1	3	1	—	1
Reumatismo.....	1	—	1	1	—	1
Traumatología y Ortopedia.....	3	1	4	2	—	2
Urología.....	4	1	5	5	—	5
Otros y Medicina general.....	3	4	7	2	5	7
TOTAL.....	56	30	86	65	31	96

II.—Movimiento de acogidos en Asilos y Hospicios

AÑOS	Número de establecimientos	Número total de camas y cunas	NUMERO DE ACOGIDOS			SALIDOS			Mortalidad por 1.000 acogidos
			En primero de año	Entrados durante el año	TOTAL	Por defunción	Por otras causas	TOTAL	
1951.....	2	..	483	137	620	76	59	135	122
1952.....	6	703	596	144	740	58	74	132	78
1953.....	6	704	608	158	766	46	148	194	60
1954.....	6	660	572	107	679	48	76	124	71
1955.....	6	686	555	170	725	39	141	180	54
1956.....	6	691	545	200	745	57	121	178	77
1957.....	6	668	567	107	674	46	74	120	68
1958.....	6	676	554	114	668	57	72	129	85
1959.....	6	678	539	186	725	61	97	158	84
1960.....	6	701	567	173	740	53	109	162	72

III.—Movimiento en la Casa de Maternidad de la capital

AÑOS	EXISTENCIA EN PRIMERO DE AÑO				INGRESADAS EN EL AÑO			
	Solteras	Casadas	Viudas	TOTAL	Solteras	Casadas	Viudas	TOTAL
1952.....	10	5	—	15	37	103	1	141
1953.....	4	5	—	9	29	85	—	114
1954.....	6	2	—	8	39	110	—	149
1955.....	5	5	—	10	41	139	—	180
1956.....	4	3	—	7	31	130	—	161
1957.....	5	6	—	11	33	158	—	191
1958.....	1	8	—	9	20	159	—	179
1959.....	2	5	—	7	36	161	—	197

AÑOS	SALIDAS				Muertas a consecuencia del parto
	Solteras	Casadas	Viudas	TOTAL	
1952.....	43	103	1	147	—
1953.....	27	88	—	115	—
1954.....	40	107	—	147	—
1955.....	42	141	—	183	1
1956.....	30	127	—	157	—
1957.....	37	156	—	193	—
1958.....	19	162	—	181	—
1959.....	32	162	—	194	—

IV.—Movimiento de acogidos en la Casa Provincial de Expósitos

AÑOS	NUMERO DE ACOGIDOS					
	EN PRIMERO DE AÑO		ENTRADOS DURANTE EL AÑO		TOTAL	
	Varones	Mujeres	Varones	Mujeres	Varones	Mujeres
1955 (1).....	149	99	25	31	174	130
1956.....	128	95	26	42	154	137
1957.....	113	93	22	6	135	99
1958.....	112	86	26	8	138	94
1959.....	104	67	32	56	136	123
1960.....	91	109	44	39	135	148

AÑOS	SALIDAS Y BAJAS						Mortalidad por 1.000 acogidos
	POR DEFUNCION		POR OTRAS CAUSAS		TOTAL		
	Varones	Mujeres	Varones	Mujeres	Varones	Mujeres	
1955 (1).....	3	1	43	34	46	35	13
1956.....	2	—	39	44	41	44	7
1957.....	3	2	20	11	23	13	21
1958.....	3	2	31	25	34	27	21
1959.....	1	2	44	12	45	14	12
1960.....	3	3	18	45	21	48	21

(1) A partir de 1955, únicamente se incluyen expósitos en régimen de internado.

V.—Movimiento de enfermos en el Manicomio Provincial

AÑOS	Número de centros	NUMERO DE ACOGIDOS					
		EN PRIMERO DE AÑO		ENTRADOS DURANTE EL AÑO		TOTAL	
		Varones	Mujeres	Varones	Mujeres	Varones	Mujeres
1951.....	1	53	35	61	88	114	123
1952.....	1	53	35	51	67	104	102
1953.....	1	41	34	54	56	95	90
1954.....	1	50	30	47	77	97	107
1955.....	1	27	42	78	64	105	106
1956.....	1	21	22	89	94	110	116
1957.....	1	15	31	65	62	80	93
1958.....	1	32	41	85	75	117	116
1959.....	1	41	43	106	85	147	128
1960.....	1	46	46	98	73	144	119

(Conclusión)

AÑOS	SALIDOS EN EL AÑO						Mortalidad por 1.000 acogidos
	POR DEFUNCION		POR CURACION		POR OTRAS CAUSAS		
	Varones	Mujeres	Varones	Mujeres	Varones	Mujeres	
1951.....	8	4	—	—	70	83	50,6
1952.....	4	4	—	—	59	64	38,8
1953.....	5	3	40	57	43,2
1954.....	4	4	66	62	39,2
1955.....	2	2	82	81	19,0
1956.....	6	9	89	76	66,4
1957.....	1	7	23	29	24	16	46,2
1958.....	4	5	29	23	43	45	38,6
1959.....	8	5	57	36	36	41	47,3
1960.....	5	2	35	57	49	—	26,6

VI.—Servicios prestados en la Casa de Socorro de la capital

AÑOS	Número de dispensarios	SERVICIOS PRESTADOS DURANTE EL AÑO								Asistencia a in- cendios y otros servi- cios
		ENFERMOS ASISTIDOS		Acci- dentes soco- rridos	Partos y abortos asisti- dos	Vacu- nacio- nes	Reva- cuna- ciones	RECONOCI- MIENTOS		
		A domi- cilio	En consul- ta general					De enaje- nados	De cadá- veres	
1951.....	1	—	—	458	—	706	1.043	—	—	—
1952.....	1	3.000	—	643	—	620	1.320	—	—	—
1953.....	1	—	—	518	—	902	843	—	—	—
1954.....	1	—	—	614	—	84	610	—	—	—
1955.....	1	—	—	610	—	1.122	2.832	—	—	—
1956.....	1	—	—	644	—	320	1.050	—	—	—
1957.....	1	65	—	522	—	601	804	—	—	—
1958.....	1	64	—	1.651	—	302	406	—	—	—
1959.....	1	90	—	675	—	610	712	—	—	—
1960.....	1	106	—	593	—	—	—	—	—	—

VII.—Movimiento de enfermos en el Hospital Provincial

AÑOS	NUMERO DE ACOGIDOS EN PRIMERO DE AÑO		ENTRADOS EN EL AÑO		TOTAL	
	Varones	Mujeres	Varones	Mujeres	Varones	Mujeres
1951 (1).....	106	90	959	1.115	1.065	1.205
1952.....	116	118	889	1.022	1.005	1.140
1953.....	97	100	862	972	959	1.072
1954.....	88	81	901	983	989	1.064
1955.....	85	81	894	1.041	979	1.122
1956.....	85	105	992	1.014	1.077	1.119
1957.....	87	82	952	989	1.039	1.071
1958.....	54	54	945	875	999	929
1959.....	47	57	1.047	1.069	1.094	1.126
1960.....	51	64	892	855	943	919

AÑOS	SALIDOS POR DEFUNCION		SALIDOS POR CURACION		POR OTRAS CAUSAS		Mortalidad por 1.000 enfermos
	Varones	Mujeres	Varones	Mujeres	Varones	Mujeres	
1951 (1).....	79	59	464	591	322	345	60,79
1952.....	69	43	530	601	309	376	52,21
1953.....	71	38	469	576	331	377	53,67
1954.....	63	36	427	478	414	469	48,22
1955.....	65	50	418	521	411	446	54,74
1956.....	72	43	393	447	525	547	52,37
1957.....	64	44	425	427	496	456	51,18
1958.....	62	39	408	355	482	478	52,39
1959.....	69	37	383	411	591	614	47,75
1960.....	55	44	345	324	499	488	53,17

(1) Faltan datos del mes de octubre.

VIII.—Obra Sindical «18 de Julio»

1) Censo de asegurados

AÑOS	En conciertos	En mutualidades	TOTAL
1956.....	330	1.215	1.545
1957.....	418	1.452	1.870
1958.....	444	1.760	2.204
1959.....	454	2.039	2.493
1960.....	455	2.503	2.958

2) Personal sanitario

AÑOS	Especialistas	Médicos de zona	Médicos de urgencia	Practicantes	Enfermeras	Matronas
1956.....	22	142	1	96	1	4
1957.....	20	151	1	107	—	4
1958.....	20	157	1	112	—	4
1959.....	22	158	1	114	—	4
1960.....	21	178	1	124	—	4

IX.—Instituto Provincial de Sanidad

1) Número de desinfecciones realizadas

AÑOS	De viviendas y locales	De muebles y ropas	De vehículos	Otros efectos	TOTAL
1951.....	62	62	140	—	264
1952.....	51	51	222	—	324
1953.....	312	312	236	—	860
1954.....	271	346	311	14	942
1955.....	34	—	4	—	38
1956.....	8	8	4	—	20
1957.....	4	—	4	—	8
1958.....	1	1	1	—	3
1959.....	—	—	—	—	—
1960.....	—	—	—	—	—

2) Número de análisis practicados

AÑOS	Clinicos	Anatomo-patológicos	De alimentos	De aguas	Otros	TOTAL
1955.....	3.648	—	1	196	—	3.845
1956.....	2.614	—	—	73	—	2.687
1957.....	1.835	—	2	74	—	1.911
1958.....	699	—	—	54	1.796	2.549
1959.....	2.232	—	37	60	—	2.329
1960.....	4.225	103	64	42	—	4.434

3) Número de transportes realizados

AÑOS	De enfermos	De heridos	De dementes	De particulares	TOTAL
1951.....	101	4	3	46	154
1952.....	49	3	10	26	88
1953.....	75	3	3	27	108
1954.....	34	2	5	19	60
1955.....	51	7	80	19	157
1956.....	83	25	10	15	133
1957.....	57	41	15	25	138
1958.....	80	84	12	31	207
1959.....	103	131	20	19	273
1960.....	219	31	32	32	314

4) Número de vacunaciones practicadas

AÑOS	Antivarió-lica	Antitífica	Antidifté-rica	Antituber-culosa	Antirrá-bica	Otras	TOTAL
1951.....	33.176	29.914	14.631	250	67	—	78.038
1952.....	55.254	33.884	13.540	532	96	447	103.753
1953.....	49.428	24.475	14.725	326	35	255	89.244
1954.....	39.898	22.730	10.190	372	15	181	73.386
1955.....	96.834	12.035	4.402	366	3	312	113.952
1956.....	3.854	3.328	3.853	562	14	—	11.611
1957.....	4.193	5.733	6.365	378	20	2.084	18.773
1958.....	5.962	2.340	4.700	329	14	254	13.599
1959.....
1960.....	10.294	414	2.619	326	15	2.892	16.560

5) Personal adscrito al Instituto Provincial de Sanidad
en 31 de diciembre de 1960

Castellón de la Plana

Médicos.....	12
Farmacéuticos.....	1
Veterinarios.....	1
Practicantes.....	2
Enfermeras.....	5
Administrativos.....	6
Subalternos.....	4
TOTAL.....	31

6) Relación de los servicios con que cuenta

Epidemiología, Ambulancias, Puericultura, Dermatología, Otorrinolaringología, Oftalmología, Dispensario antituberculoso, Laboratorio.

7) Relación de los Centros secundarios de Higiene y Centros rurales de Higiene de la provincia

Centros Secundarios de Higiene rural: Segorbe y Vinaroz.
Centros Maternales: Segorbe, Vinaroz, Vall de Uxó.
Consultas de Tisiología: Segorbe y Vinaroz.

X.—Movimiento de enfermos en el Sanatorio Antituberculoso de la capital

AÑOS	INGRESADOS EN EL AÑO			SALIDOS EN EL AÑO		
	Varones	Mujeres	TOTAL	POR CURACION		
				Varones	Mujeres	TOTAL
1951.....	46	39	85	2	6	8
1952.....	36	29	65	16	9	25
1953.....	33	33	66
1954.....	419	143	562	48	34	82
1955.....	233	100	333	90	49	139
1956.....	201	77	278	85	38	123
1957.....	212	61	273	53	35	88
1958.....	254	58	312	46	29	75
1959.....	280	63	343	101	31	132
1960.....	350	68	418	103	26	129

AÑOS	SALIDOS EN EL AÑO						Curación por 100 acogidos	Falleci- dos por 100 acogidos
	POR FALLECIMIENTO			POR OTRAS CAUSAS				
	Varones	Mujeres	TOTAL	Varones	Mujeres	TOTAL		
1951.....	6	9	15	23	37	60	4,8	9,0
1952.....	5	5	10	20	22	42	33,3	13,3
1953.....	1	6	7	21	16	37	..	5,1
1954.....	15	5	20	166	33	199	12,5	3,0
1955.....	25	16	41	90	39	129	23,6	7,0
1956.....	26	10	36	136	47	183	18,9	5,5
1957.....	32	8	40	146	39	185	3,1	6,9
1958.....	29	15	44	149	46	195	12,2	7,1
1959.....	40	12	52	153	5	158	20,4	8,0
1960.....	38	7	45	185	45	230	17,9	6,2

XI.—Sanidad infantil y maternal

1) Servicios prestados por los Centros Maternales de la provincia

CONCEPTOS	AÑOS			
	1956	1957	1958	1959
Número de establecimientos.....	2	2	2	4
Capacidad:				
Número de camas.....	56	56	55	43
Número de cunas.....	18	18	18	28
Total de mujeres asistidas.....	218	271	258	533
Solteras:				
Primíparas.....	17	20	12	28
Multíparas.....	21	21	12	14
No consta.....	—	—	—	—
TOTAL.....	38	41	24	42
Casadas:				
Primíparas.....	88	80	88	197
Multíparas.....	92	150	146	294
No consta.....	—	—	—	—
TOTAL.....	180	230	234	491
Viudas:				
Primíparas.....	—	—	—	—
Multíparas.....	—	—	—	—
No consta.....	—	—	—	—
TOTAL.....	—	—	—	—
No consta el estado civil.....	—	—	—	—
Edad:				
De menos de 20 años.....	12	11	8	32
De 20 a 29 años.....	121	132	119	275
De 30 a 39 años.....	79	111	119	177
De 40 a 49 años.....	6	17	12	49
De 50 y más años.....	—	—	—	—
No consta la edad.....	—	—	—	—
Número de partos:				
Sencillos.....	201	252	224	401
Múltiples.....	4	6	5	6
TOTAL.....	205	258	229	407
Número de nacidos:				
Varones.....	117	141	123	284
Mujeres.....	92	123	111	229
TOTAL.....	209	264	234	513
Nacidos vivos:				
Varones.....	107	128	114	276
Mujeres.....	89	116	105	221
TOTAL.....	196	244	219	497
Nacidos muertos:				
Varones.....	10	13	9	8
Mujeres.....	3	7	6	8
TOTAL.....	13	20	15	16

2) Servicios prestados por los Centros rurales de Higiene infantil de la provincia
(incluida la capital)

CONCEPTOS	A Ñ O S				
	1956	1957	1958	1959	1960
Número de Centros.....	2	2	2	2	2
Prenatal:					
Consultas.....	216	243	294	455	595
Examen serológico.....	113	32	126	177	168
Examen de orina.....	224	243	294	455	505
Primera infancia (0 a 24 meses)...	1.335	1.110	1.130	1.137	1.350
Preescolar (2 a 5 años).....	320	379	368	489	622
Edad escolar (6 a 14 años).....	372	363	390	437	492
Rayos X.....	580	586	503	523	417
Análisis de laboratorio.....	—	66	40	—	4
Inmunizaciones:					
B. C. G.....	—	—	—	—	—
Antivariólica.....	436	237	244	224	218
Antidiftérica.....	241	159	119	135	165
Antitífica.....	10	—	—	1	—
Anticoqueluchosa.....	—	—	—	—	—
Consultas de especialistas:					
Oftalmología.....	255	405	363	397	326
Odontología.....	237	390	373	392	336
Otorrinolaringología.....	281	377	351	340	290

3) Servicios prestados por el Dispensario de Higiene infantil en la capital

CONCEPTOS	A Ñ O S				
	1956	1957	1958	1959	1960
Prenatal:					
Consultas.....	206	158	95	106	108
Examen serológico.....	41	31	10	14	14
Examen de orina.....	45	31	18	17	19
Primera infancia (0 a 24 meses)...	8.803	10.154	11.180	11.934	13.896
Preescolar (2 a 5 años).....	2.151	2.104	2.000	1.683	1.619
Edad escolar (6 a 14 años).....	1.777	1.757	1.482	1.372	969
Rayos X.....	1.162	1.076	846	780	650
Análisis de laboratorio.....	1.450	1.219	1.020	863	709
Inmunizaciones:					
B. C. G.....	217	247	236	226	233
Antivariólica.....	2.285	2.349	1.580	1.535	1.023
Antidiftérica.....	2.524	2.484	2.706	2.001	1.625
Antitífica.....	—	526	193	200	204
Anticoqueluchosa.....	—	—	37	—	529
Consultas de especialistas:					
Oftalmología.....	487	485	499	500	458
Odontología.....	389	336	515	355	22
Otorrinolaringología.....	2.902	2.305	1.660	1.550	1.706

4) Visitas efectuadas por las Instructoras de Sanidad en la provincia

AÑOS	CAPITAL			RESTO DE LA PROVINCIA		
	Prenatales	Postnatales	TOTAL	Prenatales	Postnatales	TOTAL
1956.....	287	1.002	1.289	54	129	183
1957.....	482	807	1.289	60	133	193
1958.....	542	783	1.325	79	100	179
1959.....	567	700	1.267	74	114	188
1960.....	558	710	1.268	46	110	156

XII.—Lucha Nacional contra la Lepra

1) Movimiento en el fichero de los leprosos, nacidos en la provincia

CONCEPTOS	AÑOS									
	1951	1952	1953	1954	1955	1956	1957	1958	1959	1960
Existencia en primero de año...	56	59	66	71	71	76	77	72	82	83
Fichados durante el año.....	5	8	6	2	5	1	1	13	4	7
TOTAL.....	61	67	72	73	76	77	78	85	86	90
BAJAS:										
Fallecidos.....	2	1	1	2	—	—	6	3	3	5
Rectificación de diagnósticos.	—	—	—	—	—	—	—	—	—	—
Existencia en 31 de diciembre.	59	66	71	71	76	77	72	82	83	85
SITUACIÓN DE LOS ENFERMOS:										
Hospitalizados.....	22	26	25	23	29	25	26	29	28	29
En domicilio.....	18	22	26	24	23	24	40	50	55	56
Sin control.....	17	15	15	15	11	13	6	3	—	—
Altas temporales.....	2	3	5	9	13	15	—	—	—	—
Existencia en 31 de diciembre..	59	66	71	71	76	77	72	82	83	85

2) Familiares y convivientes de enfermos leproso en la provincia

CONCEPTOS	A Ñ O S									
	1951	1952	1953	1954	1955	1956	1957	1958	1959	1960
Total de fichas de leproso....	65	72	78	80	84	84	85	96	98	..
Total de personas incluidas en las fichas.....	219	242	259	269	282	282	286	320	323	..
SEXO:										
Varones.....	115	125	135	139	143	143	146	157	157	..
Mujeres.....	104	117	124	130	139	139	140	163	166	..
E D A D:										
Menores de 15 años.....	5	12	17	22	24	24
De 15 y más años.....	80	93	103	108	119	119
No consta.....	134	137	139	139	139	139
LEPROMINA REACCIÓN:										
Con lepromina positiva.....	16	16	17	19	19	19	19	19
Con lepromina negativa.....	22	22	25	25	25	25	25	25
Con lepromina sin determinar.	—	1	1	5	5	5	5	5
Pendientes de exploración...	181	203	216	220	233	233	237	271

3) Número de leproso registrados, clasificados por el lugar de nacimiento y residencia

A Ñ O S	NACIDOS EN LA PROVINCIA			RESIDENTES EN LA PROVINCIA		
	RESIDENTES EN		TOTAL	NATURALES DE		TOTAL
	la provincia	otra provincia		la provincia	otra provincia	
1954.....	65	8	73	65	3	68
1955.....	67	9	76	67	3	70
1956.....	67	10	77	67	3	70
1957.....	68	10	78	68	3	71
1958.....	70	15	85	70	3	73
1959.....	65	18	83	65	3	68
1960.....	68	17	85	68	4	72

XIII.—Seguro Obligatorio de Enfermedad

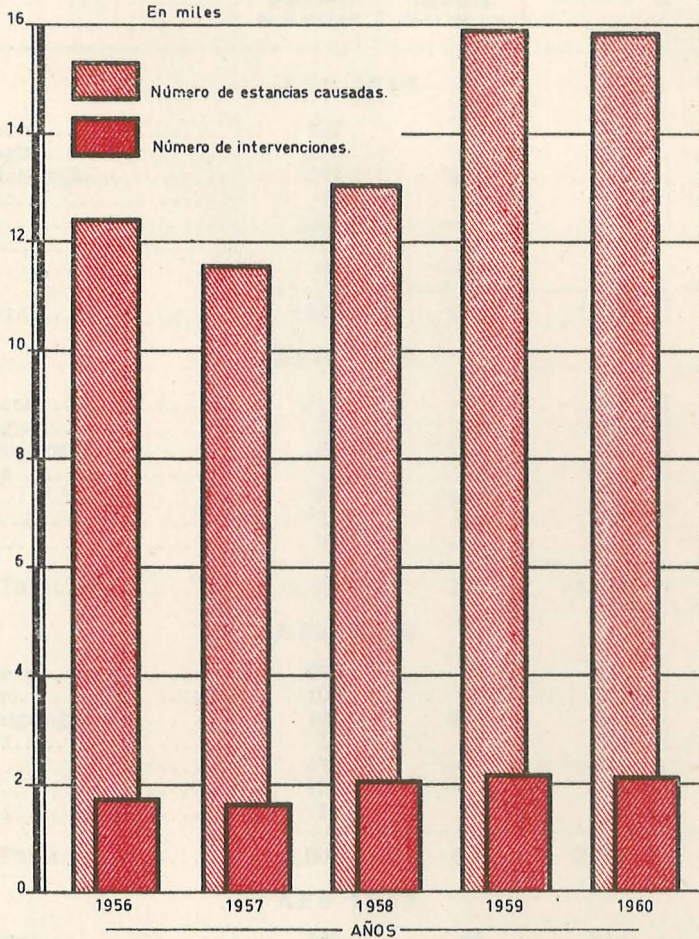
1) Prestaciones realizadas

CONCEPTOS	A Ñ O S							
	1953	1954	1955	1956	1957	1958	1959	1960
En Clínicas quirúrgicas:								
Número de Instituciones..	7	8	9	9	8	8	9	9
Número de intervenciones quirúrgicas..	1.583	1.700	1.615	1.712	1.642	2.087	2.159	2.132
Número de estancias causadas.....	12.806	11.801	13.150	12.415	11.575	13.087	15.924	15.889
En ambulatorios:								
Número de ambulatorios...	13	14	12	12	12	12	12	12
Número de consultas:								
Nuevas.....	119.558	68.848	117.496	118.412	132.341	146.700	152.410	157.196
Total de consultas nuevas y sucesivas....	205.989	141.760	231.372	240.826	264.237	263.284	298.300	326.845
Número de curas.	25.781	38.372	29.397	30.311	25.001	27.698	25.457	32.347
Número de inyecciones.....	199.804	144.364	273.759	278.295	284.112	294.210	264.657	283.905
Número de investigaciones, diagnósticos especiales.....	99	12	123	209	154	133	841	722
Número de operaciones.....	4.136	3.464	5.795	7.736	7.938	11.079	10.552	10.979
Servicios de radiología realizados:								
Número de radioscopias...	3.551	3.800	3.252	2.660	2.950	4.377	3.517	6.005
Número de radiografías....	1.572	2.243	1.979	2.629	3.073	4.163	4.678	5.346

Seguro Obligatorio de Enfermedad.

Intervenciones quirúrgicas.

En miles



2) Intervenciones quirúrgicas efectuadas a los asegurados y beneficiarios del Seguro Obligatorio de Enfermedad en las Clínicas quirúrgicas

Años 1956-1960

(Clasificación por especialidades)

ESPECIALIDADES	NUMERO DE INTERVENCIONES			Número de estancias causadas por los enfermos internados
	Con internamiento de los enfermos en la clínica	Sin internamiento de los enfermos en la clínica	TOTAL	
Año 1956				
Cirugía general.....	637	2	639	6.834
Traumatología.....	115	17	132	1.263
Otorrinolaringología.....	187	235	422	410
Oftalmología.....	14	8	22	98
Tocología.....	326	—	326	3.028
Ginecología.....	119	11	130	326
Urología.....	41	—	41	456
TOTAL.....	1.439	273	1.712	12.415
Año 1957				
Cirugía general.....	571	56	627	5.595
Traumatología.....	72	10	82	778
Otorrinolaringología.....	147	235	382	284
Oftalmología.....	12	3	15	159
Tocología.....	367	—	367	3.002
Ginecología.....	123	2	125	1.160
Urología.....	44	—	44	597
TOTAL.....	1.336	306	1.642	11.575
Año 1958				
Cirugía general.....	696	39	735	7.024
Traumatismo.....	109	8	117	1.047
Otorrinolaringología.....	199	417	616	438
Oftalmología.....	15	1	16	117
Tocología.....	444	—	444	3.084
Ginecología.....	129	—	129	1.136
Urología.....	15	5	20	241
TOTAL.....	1.607	470	2.077	13.087
Año 1959				
Cirugía general.....	768	48	816	7.952
Traumatismo.....	156	5	161	1.974
Otorrinolaringología.....	311	190	501	708
Oftalmología.....	44	5	49	346
Tocología.....	481	—	481	3.585
Ginecología.....	112	—	112	1.047
Urología.....	35	4	39	312
TOTAL.....	1.907	252	2.159	15.924

(Conclusión)

ESPECIALIDADES	NUMERO DE INTERVENCIONES			Número de estancias causadas por los enfermos internados
	Con internamiento de los enfermos en la clínica	Sin internamiento de los enfermos en la clínica	TOTAL	
Año 1960				
Cirugía general.....	891	49	940	9.328
Traumatismo.....	92	2	94	1.085
Otorrinolaringología.....	333	168	501	881
Oftalmología.....	22	1	23	202
Tocología.....	481	—	481	3.472
Ginecología.....	74	—	74	642
Urología.....	19	—	19	279
TOTAL.....	1.912	220	2.132	15.889

3) Personal sanitario del Seguro de Enfermedad

PERSONAL	AÑOS				
	1956	1957	1958	1959	1960
MÉDICOS:					
De familias.....	180	184	203	165	182
Especialistas.....	66	66	73	96	81
TOTAL.....	246	250	276	261	263
ANESTESISTAS E INSTRUMENTISTAS:					
Anestesistas.....	3	3	3	3	3
Anestesistas-instrumentistas.....	17	17	24	26	26
Instrumentistas.....	3	3	2	3	28
TOTAL.....	23	23	29	32	57
OTROS:					
Practicantes.....	118	124	124	119	121
Enfermeras.....	29	29	37	29	37
Matronas.....	12	56	9	56	13
TOTAL.....	159	209	170	204	171
TOTAL DEL PERSONAL SANITARIO...	428	482	475	497	491

XIV.—Morbilidad

1) Morbilidad en los establecimientos sanitarios en régimen de internado

a) Número de establecimientos, enfermos del año anterior, entrados y tratados en el año

AÑOS	Número de establecimientos	ENFERMOS		
		Del año anterior (1)	Entrados	Tratados en el año
Capital				
1951.....	5	231	2.924	3.155
1952.....	3	254	2.136	2.390
1953.....	3	201	1.970	2.171
1954.....	4	266	2.624	2.890
1955.....	4	521	2.507	3.028
1956.....	4	572	2.577	3.149
1957.....	4	482	2.460	2.942
1958.....	4	415	2.266	2.681
1959.....	4	412	2.614	3.026
1960.....	4	423	2.319	2.742
Resto provincia				
1951.....	6	129	218	347
1952.....	8	92	182	274
1953.....	8	81	160	241
1954.....	7	9	116	125
1955.....	7	12	104	116
1956.....	7	8	109	117
1957.....	7	7	109	116
1958.....	7	7	118	125
1959.....	7	8	143	151
1960.....	7	15	165	180
Total provincia				
1951.....	11	360	3.142	3.502
1952.....	11	346	2.318	2.664
1953.....	11	282	2.130	2.412
1954.....	11	275	2.740	3.015
1955.....	11	533	2.611	3.144
1956.....	11	580	2.686	3.266
1957.....	11	489	2.569	3.058
1958.....	11	422	2.384	2.806
1959.....	11	420	2.757	3.177
1960.....	11	438	2.484	2.922

(1) La discordancia entre existentes en fin de año y comienzo del siguiente, se debe, además de a variaciones en los establecimientos que remiten datos, al reajuste de cifras. La que se presenta a veces entre la cifra consignada de existentes en fin de año, que es la real, y la obtenida por diferencia entre tratados y salidos —en el mismo año— es debida a cambios en el número de establecimientos que tenían enfermos pendientes.

b) Enfermos salidos y queda para el año siguiente

A Ñ O S	ENFERMOS SALIDOS				Quedan para el año siguiente
	Por curación	Por muerte	Por otras causas	TOTAL	
Capital					
1951.....	1.914	190	702	2.806	349
1952.....	1.355	113	721	2.189	201
1953.....	1.162	110	713	1.985	186
1954.....	1.151	117	1.101	2.369	521
1955.....	1.281	156	1.019	2.456	572
1956.....	1.221	153	1.293	2.667	482
1957.....	1.167	148	1.212	2.527	415
1958.....	982	146	1.141	2.269	412
1959.....	1.044	158	1.401	2.603	423
1960.....	910	145	1.260	2.315	427
Resto provincia					
1951.....	86	43	87	216	131
1952.....	90	19	84	193	81
1953.....	96	19	118	233	8
1954.....	90	11	12	113	12
1955.....	81	7	20	108	8
1956.....	92	6	12	110	7
1957.....	94	5	10	109	7
1958.....	100	7	10	117	8
1959.....	111	10	15	136	15
1960.....	152	11	7	170	10
Total provincia					
1951.....	2.000	233	789	3.022	480
1952.....	1.445	132	805	2.382	282
1953.....	1.258	129	831	2.218	194
1954.....	1.241	128	1.113	2.482	533
1955.....	1.362	163	1.039	2.564	580
1956.....	1.313	159	1.305	2.777	489
1957.....	1.261	153	1.222	2.636	422
1958.....	1.082	153	1.151	2.386	420
1959.....	1.155	168	1.416	2.739	438
1960.....	1.062	156	1.267	2.485	437

2) Enfermos, según diagnóstico

Nomenclatura internacional de 50 causas a fines de Seguros Sociales adaptada por los Organismos internacionales en 1948

a) Provincia

ENFERMEDADES	AÑOS					
	1955	1956	1957	1958	1959	1960
C. 1. Tuberculosis del aparato respiratorio..	331	263	239	240	297	364
C. 2. Tuberculosis otras formas.....	30	31	29	18	35	20
C. 3. Sífilis y sus secuelas.....	7	6	4	9	—	1
C. 4. Infección gonocócica.....	3	1	—	—	—	—
C. 5. Disentería todas formas.....	1	—	—	—	1	—
C. 6. Otras enfermedades que se originan corrientemente en el tramo intestinal.....	47	24	9	7	13	15
C. 7a. Escarlatina.....	1	—	—	—	—	—
C. 7b. Difteria.....	3	2	—	2	2	—
C. 7c. Tos ferina.....	5	—	—	—	3	3
C. 7d. Sarampión.....	1	—	9	—	6	2
C. 7a. Parotiditis epidémica.....	—	—	—	—	—	—
C. 8. Tifus y otras enfermedades por Rickettsias.....	—	—	—	—	—	—
C. 9. Paludismo.....	—	—	—	—	—	—
C. 10. Enfermedades debidas a helmintos....	11	2	9	3	2	6
C. 11. Todas las demás enfermedades infecciosas y parasitarias.....	30	33	26	24	59	37
C. 12. Tumores malignos, incluso los neoplasmas de los tejidos linfático y hematopoyético.....	54	51	46	56	65	73
C. 13. Tumores benignos y los de naturaleza no especificada.....	60	57	51	46	67	31
C. 14. Desórdenes alérgicos.....	14	12	28	21	14	19
C. 15. Enfermedades de la glándula tiroidea.	8	4	8	—	5	2
C. 16. Diabetes mellitus.....	10	21	13	11	11	15
C. 17. Avitaminosis y otros estados carenciales.....	3	1	7	2	1	—
C. 18. Anemia.....	18	24	46	24	25	17
C. 19. Psicosis y psiconeurosis.....	34	34	32	37	32	39
C. 20. Lesiones vasculares intracraneanas....	9	11	14	13	9	23
C. 21. Enfermedades del ojo.....	101	91	106	113	135	103
C. 22. Enfermedades del oído y de la apófisis mastoideas.....	30	39	23	22	30	18
C. 23. Fiebre reumática.....	—	—	3	2	—	—
C. 24. Enfermedad crónica reumática del corazón.....	15	15	18	17	15	16
C. 25. Enfermedad arteriosclerótica y degenerativa del corazón.....	5	4	10	8	10	3
C. 26. Enfermedad hipertensiva.....	2	4	7	4	4	5
C. 27. Enfermedades de las venas.....	14	21	8	24	18	7

ENFERMEDADES	A Ñ O S					
	1955	1956	1957	1958	1959	1960
C. 28. Rinofaringitis aguda (resfriado banal).	7	9	4	1	5	1
C. 29. Faringitis aguda, amigdalitis e hipertrofia de amígdalas y adenoides....	132	156	132	102	117	86
C. 30. Gripe o influenza.....	18	68	60	19	35	35
C. 31. Neumonía.....	39	30	20	15	23	32
C. 32. Bronquitis.....	94	101	112	89	106	119
C. 33. Silicosis y fibrosis pulmonar de origen profesional.....	1	3	1	—	—	—
C. 34. Todas las demás enfermedades respiratorias.....	49	44	42	47	42	50
C. 35. Enfermedades del estómago, excepto tumores.....	103	139	120	105	87	116
C. 36. Apendicitis.....	199	164	159	180	216	150
C. 37. Hernia de la cavidad abdominal.....	89	107	92	98	95	102
C. 38. Diarrea y enteritis.....	37	44	40	30	23	22
C. 39. Enfermedades de la vesícula biliar y de las vías biliares.....	36	37	42	30	74	42
C. 40. Otras enfermedades del aparato digestivo.....	65	70	60	64	84	55
C. 41. Nefritis y nefrosis.....	16	15	23	14	12	20
C. 42a. Enfermedades de los órganos genitales masculinos.....	38	39	39	64	75	43
C. 42b. Enfermedades de los órganos genitales femeninos.....	112	92	67	57	88	42
C. 43a. Parto normal.....	12	9	4	5	2	8
C. 43b. Complicaciones del embarazo, del parto y del estado puerperal.....	33	24	28	34	35	21
C. 44. Forúnculo, absceso, celulitis y otras infecciones de la piel.....	33	46	41	31	31	20
C. 45. Otras enfermedades de la piel.....	37	37	21	20	31	32
C. 46. Artritis y reumatismo, salvo la fiebre reumática.....	70	88	66	53	46	56
C. 47. Enfermedades de los huesos y otros órganos del movimiento.....	27	18	20	24	26	17
C. 48. Malformaciones congénitas y enfermedades peculiares de la primera infancia.....	13	24	15	20	38	45
C. 49. Otras enfermedades no especificadas y las mal definidas.....	231	235	220	170	195	208
C. 50a. Accidentes y envenenamientos profesionales.....	13	18	21	12	30	29
C. 50b. Accidentes y envenenamientos no especificados como profesionales.....	246	292	305	311	316	284
C. 50c. Violencias contra sí mismo u otra persona.....	9	10	9	17	6	10
C. 51. Ingresos especiales.....	5	16	61	69	60	20
TOTAL GENERAL DE INGRESOS...	2.611	2.686	2.569	2.384	2.757	2.484

b) Capital

ENFERMEDADES	AÑOS					
	1955	1956	1957	1958	1959	1960
C. 1. Tuberculosis del aparato respiratorio.	331	263	239	240	294	362
C. 2. Tuberculosis de otras formas.....	30	31	29	16	35	19
C. 3. Sífilis y sus secuelas.....	7	6	4	9	—	1
C. 4. Infección gonocócica.....	3	1	—	—	—	—
C. 5. Disentería todas formas.....	—	—	—	—	—	—
C. 6. Otras enfermedades que se originan co- rrientemente en el tramo intestinal.	47	24	8	7	13	15
C. 7a. Escarlatina.....	1	—	—	—	—	—
C. 7b. Difteria.....	2	2	—	2	2	—
C. 7c. Tos ferina.....	5	—	—	—	3	3
C. 7d. Sarampión.....	1	—	9	—	6	2
C. 7a. Parotiditis epidémica.....	—	—	—	—	—	—
C. 8. Tifus y otras enfermedades por Rickett- sias.....	—	—	—	—	—	—
C. 9. Paludismo.....	—	—	—	—	—	—
C. 10. Enfermedades debidas a helmintos...	11	2	9	3	2	6
C. 11. Todas las demás enfermedades infec- ciosas y parasitarias.....	30	33	26	24	59	36
C. 12. Tumores malignos, incluso los neoplas- mas de los tejidos linfático y hema- topoyético.....	54	49	46	54	62	71
C. 13. Tumores benignos y los de naturaleza no especificada.....	60	57	50	46	67	31
C. 14. Desórdenes alérgicos.....	13	12	28	20	13	18
C. 15. Enfermedades de la glándula tiroidea.	8	4	8	—	5	2
C. 16. Diabetes mellitus.....	7	20	13	11	9	11
C. 17. Avitaminosis y otros estados caren- ciales.....	3	1	7	2	1	—
C. 18. Anemia.....	14	23	46	23	24	16
C. 19. Psicosis y psiconeurosis.....	31	34	31	35	30	39
C. 20. Lesiones vasculares intracraneanas...	7	10	14	11	8	9
C. 21. Enfermedades del ojo.....	101	91	105	112	135	103
C. 22. Enfermedades del oído y de la apófisis mastoides.....	30	39	23	22	30	18
C. 23. Fiebre reumática.....	—	—	3	2	—	—
C. 24. Enfermedad crónica reumática del co- razón.....	15	15	18	17	15	16
C. 25. Enfermedad arteriosclerótica y dege- nerativa del corazón.....	4	3	9	6	9	3
C. 26. Enfermedad hipertensiva.....	1	3	7	4	4	4
C. 27. Enfermedades de las venas.....	14	19	7	20	17	7
C. 28. Rinofaringitis aguda (resfriado banal).	7	9	4	1	3	1
C. 29. Faringitis aguda, amigdalitis e hiper- trofia de amígdalas y adenoides....	132	156	132	101	117	86

(Continuación)

ENFERMEDADES	AÑOS					
	1955	1956	1957	1958	1959	1960
C. 30. Gripe o influenza.....	15	49	48	16	33	33
C. 31. Neumonía.....	39	26	11	13	22	27
C. 32. Bronquitis.....	89	95	103	80	96	109
C. 33. Silicosis y fibrosis pulmonar de origen profesional.....	1	3	1	—	—	—
C. 34. Todas las demás enfermedades respiratorias.....	48	43	41	47	42	49
C. 35. Enfermedades del estómago, excepto tumores.....	102	136	120	103	87	115
C. 36. Apendicitis.....	199	164	157	180	216	150
C. 37. Hernia de la cavidad abdominal.....	89	107	92	98	95	102
C. 38. Diarrea y enteritis.....	34	42	38	27	19	21
C. 39. Enfermedades de la vesícula biliar y de las vías biliares.....	36	36	42	30	73	42
C. 40. Otras enfermedades del aparato digestivo.....	65	68	59	63	78	50
C. 41. Nefritis y nefrosis.....	15	15	23	14	11	17
C. 42a. Enfermedades de los órganos genitales masculinos.....	38	39	39	64	73	43
C. 42b. Enfermedades de los órganos genitales femeninos.....	111	91	67	57	88	42
C. 43a. Parto normal.....	—	1	2	—	—	—
C. 43b. Complicaciones del embarazo, del parto y del estado puerperal.....	30	24	28	32	35	21
C. 44. Forúnculo, absceso, celulitis y otras infecciones de la piel.....	32	45	41	29	30	18
C. 45. Otras enfermedades de la piel.....	37	37	20	20	26	29
C. 46. Artritis y reumatismo, salvo la fiebre reumática.....	69	85	65	49	41	49
C. 47. Enfermedades de los huesos y otros órganos del movimiento.....	26	18	20	24	26	17
C. 48. Malformaciones congénitas y enfermedades peculiares de la primera infancia.....	13	24	15	20	38	45
C. 49. Otras enfermedades no especificadas y las mal definidas.....	221	222	209	156	172	188
C. 50a. Accidentes y envenenamientos profesionales.....	9	16	19	5	21	9
C. 50b. Accidentes y envenenamientos no especificados como profesionales.....	210	262	260	271	263	241
C. 50c. Violencias contra sí mismo u otra persona.....	5	6	4	11	3	3
C. 51. Ingresos especiales.....	5	16	61	69	60	20
TOTAL GENERAL DE INGRESOS...	2.507	2.577	2.460	2.266	2.614	2.319

3) Clasificación de los ingresados, por accidentes, envenenamientos y violencias

a) Según causa externa

CAUSAS	AÑOS				
	1956	1957	1958	1959	1960
Provincia					
Accidentes en vehículos automóviles.....	44	45	83	80	41
Otros accidentes de transportes.....	25	19	19	10	12
Envenenamientos accidentales.....	7	1	2	3	3
Caídas accidentales.....	158	169	143	150	168
Accidente causado por maquinaria.....	—	1	—	1	—
Accidente causado por el fuego y la explosión de materiales combustibles.....	2	5	4	3	—
Accidente causado por sustancia caliente, líquido corrosivo, vapor y radiaciones....	9	14	6	10	12
Accidente causado por armas de fuego.....	7	6	5	5	2
Ahogado y sumersión accidental.....	—	—	1	—	—
Todas las otras causas accidentales.....	57	66	60	84	75
Suicidio y traumatismo infligido a sí mismo.	—	1	2	1	—
Homicidio y traumatismo intencional, no de operaciones de guerra.....	10	8	15	5	10
Traumatismo procedente de operaciones de guerra.....	1	—	—	—	—
TOTAL.....	320	335	340	352	323
Capital					
Accidentes en vehículos automóviles.....	44	44	79	79	38
Otros accidentes de transporte.....	20	16	18	10	12
Envenenamientos accidentales.....	7	1	2	3	3
Caídas accidentales.....	144	152	120	124	138
Accidente causados por maquinaria.....	—	1	—	1	—
Accidente causado por el fuego y la explosión de materiales combustibles.....	1	5	3	2	—
Accidente causado por sustancia caliente, líquido corrosivo, vapor y radiaciones....	9	9	5	6	8
Accidente causado por armas de fuego.....	6	6	5	4	2
Ahogado y sumersión accidental.....	—	—	1	—	—
Todas las otras causas accidentales.....	46	45	43	55	49
Suicidio y traumatismo infligido a sí mismo.	—	—	2	1	—
Homicidio y traumatismo intencional, no de operaciones de guerra.....	6	4	9	2	3
Traumatismo procedente de operaciones de guerra.....	1	—	—	—	—
TOTAL.....	284	283	287	287	253

b) Por la naturaleza de la lesión

CAUSAS	AÑOS				
	1956	1957	1958	1959	1960
Provincia					
Fractura de cráneo.....	11	8	16	12	6
Fractura de la columna vertebral y del tronco.	3	5	8	8	8
Fractura de miembros.....	116	117	101	118	115
Luxación sin fractura.....	9	7	4	4	9
Torceduras y esguinces de articulaciones y músculos.....	—	—	1	1	4
Traumatismo de la cabeza (salvo fractura)..	20	30	37	26	17
Traumatismo interno del tórax, del abdomen y pelvis.....	1	—	—	2	—
Desgarros y heridas abiertas.....	65	99	93	111	109
Lesión superficial.....	45	36	54	34	37
Efectos de un cuerpo extraño.....	5	2	1	5	—
Quemaduras.....	16	18	11	12	12
Efectos de los venenos.....	7	1	3	3	3
Efectos del tiempo: frío, etc., y otras lesiones.	22	12	11	16	3
TOTAL.....	320	335	340	352	323
Capital					
Fractura de cráneo.....	11	8	14	12	4
Fractura de la columna vertebral y del tronco.	3	5	8	8	8
Fractura de miembros.....	113	114	94	114	110
Luxación sin fractura.....	9	7	4	4	9
Torceduras y esguinces de articulaciones y músculos.....	—	—	1	1	4
Traumatismo de la cabeza (salvo fractura)..	16	24	32	23	17
Traumatismo interno del tórax, del abdomen y pelvis.....	1	—	—	2	—
Desgarros y heridas abiertas.....	39	64	58	61	57
Lesión superficial.....	43	35	52	31	30
Efectos de un cuerpo extraño.....	5	2	1	5	—
Quemaduras.....	15	13	10	8	8
Efectos de los venenos.....	7	1	3	3	3
Efectos del tiempo: frío, etc., y otras lesiones.	22	10	10	15	3
TOTAL.....	284	283	287	287	253

XV.—Morbilidad, por enfermedades de declaración obligatoria

1) Número de casos que han sido notificados, clasificados por meses

MESES	A Ñ O S									
	1951	1952	1953	1954	1955	1956	1957	1958	1959	1960
Provincia										
Enero.....	17.587	228	904	786	607	1.194	685	266	407	4.378
Febrero.....	13.706	903	1.488	901	1.241	3.383	1.828	736	333	4.117
Marzo.....	2.301	5.199	2.517	952	1.662	1.620	2.760	1.344	586	1.370
Abril.....	1.724	3.055	755	1.039	1.461	665	2.099	1.010	1.395	1.334
Mayo.....	1.556	1.531	469	1.145	1.113	501	1.399	665	1.524	834
Junio.....	1.169	250	387	726	456	582	697	259	665	694
Julio.....	416	170	144	590	264	289	237	177	265	358
Agosto.....	125	131	98	137	108	193	271	131	112	33
Septiembre...	153	112	97	121	262	179	216	113	70	75
Octubre.....	160	219	158	338	268	503	24.376	152	360	407
Noviembre....	238	342	257	229	291	538	11.607	267	362	419
Diciembre....	333	286	477	202	356	572	455	250	430	617
TOTAL.....	39.468	12.426	7.751	7.166	8.089	10.219	46.630	5.370	6.509	14.636
Capital										
Enero.....	4.421	40	235	362	132	239	358	107	216	413
Febrero.....	1.348	473	311	161	201	275	975	348	93	898
Marzo.....	479	686	487	201	396	364	1.125	434	110	164
Abril.....	541	68	251	205	227	386	276	208	369	157
Mayo.....	385	68	144	113	178	208	109	214	325	165
Junio.....	163	36	103	72	175	296	116	145	120	137
Julio.....	46	35	38	68	140	202	93	122	107	132
Agosto.....	36	64	18	30	78	78	81	99	35	2
Septiembre...	59	31	17	25	200	6	20	78	32	37
Octubre.....	59	86	73	75	223	109	4.162	116	93	69
Noviembre....	62	130	94	13	223	187	878	136	101	151
Diciembre....	58	99	341	61	207	176	75	116	104	209
TOTAL.....	7.657	1.816	2.112	1.386	2.380	2.526	8.278	2.123	1.705	2.534

2) Clasificación de las enfermedades de declaración obligatoria, por diagnóstico

a) Provincia

DIAGNOSTICOS	A Ñ O S									
	1951	1952	1953	1954	1955	1956	1957	1958	1959	1960
Fiebre tifoidea y paratifoidea.....	144	109	97	108	137	127	148	76	65	49
Brucelosis....	63	73	26	24	21	11	11	14	12	11
Meningitis....	6	3	2	—	1	3	2	4	4	6
Carbunco....	11	11	5	8	4	6	4	15	5	6
Escarlatina....	114	53	64	192	57	93	123	158	51	12
Difteria.....	24	13	21	11	69	24	15	19	13	31
Tuberculosis pulmonar...	188	146	113	81	43	66	51	50	52	20
Lepra.....	2	3	—	—	—	—	1	1	—	2
Disentería....	16	66	131	141	822	858	249	322	251	207
Paludismo....	173	108	104	27	3	2	—	—	3	—
Fiebre recurrente.....	—	—	—	—	—	—	—	—	—	—
Gripe.....	32.669	10.368	5.796	1.486	5.893	7.250	39.868	3.833	4.818	11.010
Viruela.....	—	—	—	—	—	—	—	—	—	—
Sarampión....	5.530	1.132	988	4.892	500	1.395	5.799	176	1.020	2.706
Parálisis infantil.....	3	13	9	11	10	20	2	17	20	10
Rabia.....	1	—	—	—	—	—	—	—	—	—
Varicela.....	470	270	335	161	517	347	335	665	177	558
Tifus exantemático....	—	—	—	—	—	—	—	—	—	—
Triquinosis....	—	—	—	—	—	—	—	—	—	—
Reumatismo cardiovascular.....	34	38	41	19	10	15	12	18	17	7
Tracoma.....	17	10	18	5	1	1	—	—	—	1
Oftalmía purulenta del recién nacido.	1	2	1	—	—	—	8	—	—	—
Septicemia puerperal...	2	8	—	—	1	1	2	2	1	—
TOTAL.....	39.468	12.426	7.751	7.166	8.089	10.219	46.630	5.370	6.509	14.636

b) Capital

DIAGNOSTICOS	A Ñ O S									
	1951	1952	1953	1954	1955	1956	1957	1958	1959	1960
Fiebre tifoidea y paratifoidea..	28	12	7	14	38	17	11	10	19	15
Brucelosis.....	6	17	4	2	2	—	—	4	2	—
Meningitis.....	3	1	—	—	—	—	—	1	1	1
Carbunco.....	—	—	—	1	—	—	—	7	—	4
Escarlatina.....	32	5	17	41	22	41	80	88	13	4
Difteria.....	10	5	2	3	29	3	4	11	6	3
Tuberculosis pulmonar.....	114	82	61	33	16	21	24	25	17	—
Leprosia.....	—	—	—	—	—	—	—	—	—	1
Disentería.....	14	50	126	136	774	858	246	322	243	204
Paludismo.....	142	96	96	19	—	1	—	—	—	—
Fiebre recurrente.....	—	—	—	—	—	—	—	—	—	—
Gripe.....	6.156	1.392	1.280	460	1.214	1.395	6.498	1.284	1.164	1.919
Viruela.....	—	—	—	—	—	—	—	—	—	—
Sarampión.....	1.035	31	275	632	39	13	1.318	4	155	214
Parálisis infantil.....	1	1	2	1	3	3	2	4	4	2
Rabia.....	1	—	—	—	—	—	—	—	—	—
Varicela.....	81	98	209	33	240	173	80	351	80	166
Tifus exantemático.....	—	—	—	—	—	—	—	—	—	—
Triquinosis.....	—	—	—	—	—	—	—	—	—	—
Reumatismo cardiovascular...	19	19	21	6	2	1	7	12	1	—
Tracoma.....	15	7	12	5	1	—	—	—	—	1
Oftalmía purulenta del recién nacido...	—	—	—	—	—	—	8	—	—	—
Septicemia puerperal.....	—	—	—	—	—	—	—	—	—	—
TOTAL.....	7.657	1.816	2.112	1.386	2.380	2.526	8.278	2.123	1.705	2.534

XVI.—Profesionales sanitarios colegiados en la provincia

A Ñ O S	Médicos	Veteri- narios	Farmacéu- ticos	Odontólo- gos	Practican- tes	Matronas
Capital						
1936.....	..	6	23	..	18	..
1940.....	..	5	19	..	24	..
1945.....
1950.....	92	6	24	..	43	..
1955.....	102	9	37	13	57	12
1960.....	107	9	43	12	58	13
Resto provincia						
1936.....	..	50	104	..	83	..
1940.....	..	41	97	..	91	..
1945.....
1950.....	227	53	102	..	157	..
1955.....	254	69	95	11	158	43
1960.....	289	66	88	15	165	42
Total provincia						
1936.....	..	56	127	..	101	..
1940.....	..	46	116	..	315	..
1945.....
1950.....	319	59	126	..	200	..
1955.....	356	78	132	24	215	55
1960.....	396	75	131	27	223	55

XVII.—Partidos médicos de la provincia y número de médicos titulares y libres que ejercen en los mismos en 31 de diciembre de 1960

MUNICIPIOS QUE FORMAN EL PARTIDO CAPITALIDAD.—AGREGADOS	Número de titulares	Categoría	Médicos libres que ejercen además de los titulares
Adzaneta.....	1	2. ^a	1
Benafigos.			
Albocácer.....	1	2. ^a	1
Sarratella.			
Alcalá de Chivert.....	2	2. ^a	1
Alcora.....	2	3. ^a	—
Alcudia de Veo.....	1	2. ^a	—
Ahín.			
Alfondeguilla.....	1	4. ^a	—
Algimia de Almonacid.....	1	3. ^a	1
Matet.			
Almazora.....	2	1. ^a	4
Almedijar.....	1	4. ^a	—
Almenara.....	1	4. ^a	2
Altura.....	2	3. ^a	—
Arañuel.....	1	4. ^a	—
Ares del Maestre.....	1	2. ^a	—
Artana.....	1	3. ^a	1
Ayódar.....	1	2. ^a	—
Fuentes de Ayódar.			
Villamalur.			
Torralba.			
Azuébar.....	1	4. ^a	—
Barracas.....	1	4. ^a	1
Bechí.....	1	3. ^a	1
Bejis.....	1	2. ^a	—
Sacañet.			
Benasal.....	1	3. ^a	—
Benicarló.....	2	2. ^a	6
Benicasim.....	1	3. ^a	—
Benlloch.....	1	4. ^a	—
Bójar.....	1	2. ^a	—
Corachar.			
Castell de Cabres.			
Fredes.			
Borriol.....	1	3. ^a	1
Burriana.....	3	1. ^a	13
Cabanes.....	2	3. ^a	—
Cálig.....	1	3. ^a	1
Canet lo Roig.....	1	3. ^a	—
Castellfort.....	1	2. ^a	—
Castellnovo.....	1	4. ^a	—
Castellón de la Plana.....	6	1. ^a	105
Castillo de Villamalefa.....	1	4. ^a	—
Catí.....	1	3. ^a	—
Caudiel.....	1	3. ^a	—
Benafér.			

MUNICIPIOS QUE FORMAN EL PARTIDO CAPITALIDAD.—AGREGADOS	Número de titulares	Categoría	Médicos libres que ejercen además de los titulares
Cervera del Maestre.....	1	3. ^a	—
Cinctorres.....	1	3. ^a	—
Cirat.....	1	3. ^a	—
Cortes de Arenoso.....	1	3. ^a	1
Cuevas de Vinromá.....	1	2. ^a	1
Culla.....	1	2. ^a	1
Chert.....	1	2. ^a	1
Chilches.....	1	4. ^a	—
La Llosa.			
Chodos.....	1	5. ^a	—
Chovar.....	1	4. ^a	—
Eslida.....	1	4. ^a	—
Fanzara.....	1	3. ^a	—
Vallat.			
Figueroles.....	1	2. ^a	—
Costur.			
Forcall.....	1	2. ^a	—
Villores.			
Gaibel.....	1	4. ^a	—
Gátova.....	1	4. ^a	—
Higueras.....	1	4. ^a	—
Pavías.			
Jérica.....	1	3. ^a	1
La Jana.....	1	3. ^a	—
La Mata de Morella.....	1	2. ^a	—
Todolella.			
Oloucau del Rey.			
La Cuba (Teruel).			
Lucena del Cid.....	1	2. ^a	1
Ludiente.....	1	4. ^a	—
Moncófar.....	1	3. ^a	1
Montán.....	1	4. ^a	—
Montanejos.....	1	4. ^a	—
Morella.....	2	1. ^a	2
Chiva de Morella.			
Navajas.....	1	4. ^a	—
Nules.....	2	2. ^a	6
Onda.....	2	2. ^a	4
Oropesa.....	1	4. ^a	—
Peñíscola.....	1	3. ^a	—
Pina de Montalgrao.....	1	4. ^a	—
Portell de Morella.....	1	4. ^a	—
Puebla de Arenoso.....	1	2. ^a	—
Campos de Arenoso.			
Fuente la Reina.			
Puebla de Benifasar.....	1	4. ^a	—
Ballestar.			
Bel.			

(Conclusión)

MUNICIPIOS QUE FORMAN EL PARTIDO CAPITALIDAD.—AGREGADOS	Número de titulares	Categoría	Médicos libres que ejercen además de los titulares
Puebla Tornesa.....		4. ^a	—
Ribesalbes.....	1	4. ^a	—
Rosell.....	1	3. ^a	—
Salsadella.....	1	4. ^a	—
San Jorge.....	1	4. ^a	—
San Mateo.....	1	3. ^a	1
San Rafael del Río.....	1	4. ^a	—
Santa Magdalena.....	1	4. ^a	—
Segorbe.....	2	2. ^a	7
Sierra Engarcerán.....	1	2. ^a	—
Soneja.....	1	4. ^a	—
Sot de Ferrer.....	1	5. ^a	—
Sueras.....	1	4. ^a	—
Tales.....	1	4. ^a	—
Toga.....	1	2. ^a	—
Argelita.			
Espadilla.			
Torrechiva.			
Teresa.....	1	4. ^a	—
Tírig.....	1	4. ^a	—
Torás.....	1	5. ^a	—
El Toro.....	1	4. ^a	—
Torreblanca.....	1	3. ^a	1
Traiguera.....	1	3. ^a	1
Useras.....	1	2. ^a	—
Vall d'Alba.....	1	2. ^a	1
Vall de Almonacid.....	1	4. ^a	—
Vall de Uxó.....	2	2. ^a	11
Vallibona.....	1	2. ^a	—
Villafamés.....	2	3. ^a	1
Villafranca.....	1	1. ^a	1
Villahermosa del Río.....	1	2. ^a	—
Villanueva de Alcolea.....	1		
Torre Endoménech.	1	2. ^a	1
Villanueva de Viver.....	1	4. ^a	—
Villar de Canes.....	1	4. ^a	—
Torre Embesora.			
Villarreal de los Infantes.....	4	1. ^a	11
Villavieja.....	1	2. ^a	1
Vinaroz.....	2	2. ^a	11
Vistabella.....	1	2. ^a	—
Viver.....	1	3. ^a	1
Zorita.....	1	2. ^a	—
Ortells.			
Palanques.			
Zucaina.....	1	3. ^a	—

XVIII.—Partidos farmacéuticos de la provincia y número de farmacéuticos titulares que ejercen en los mismos en 31 de diciembre de 1960

PARTIDOS Y AGREGADOS	Categoría	Número de farmacéuticos titulares	PARTIDOS Y AGREGADOS	Categoría	Número de farmacéuticos titulares
Adzaneta.....	2. ^a	1	Cirat.....	4. ^a	1
Benafigos.			Arañuel.		
Albocácer.....	2. ^a	1	Pavías.....		
Sarratella.			Torralba del Pinar.		
Villar de Canes.			Villamalur.		
Alcalá de Chivert.....	1. ^a	1	Cortes de Arenoso.....	4. ^a	1
Alcora.....	2. ^a	1	Zucaina.		
Algimia de Almonacid...	2. ^a	1	Cuevas de Vinromá.....	2. ^a	1
Alcudia de Veo.			Culla.....	3. ^a	1
Almedijar.			Torre Embesora.		
Matet.			Chert.....	3. ^a	1
Vall de Almonacid.			Chilches.....	4. ^a	1
Almazora.....	1. ^a	1	Eslida.....	4. ^a	1
Almenara.....	3. ^a	1	Ahín.		
La Llosa.			Chóvar.		
Altura.....	2. ^a	1	Fanzara.....	2. ^a	1
Gátova.....	2. ^a	1	Argelita.		
Ares del Maestre.....	4. ^a	1	Espadilla.		
Artana.....	3. ^a	1	Ludiente.		
Bechí.....	4. ^a	1	Ribesalbes.		
Benasal.....	3. ^a	1	Toga.		
Benicarló.....	1. ^a	1	Torrechiva.		
Benicasim.....	3. ^a	1	Vallat.		
Oropesa.			Forcall.....	2. ^a	1
Benlloch.....	2. ^a	1	La Mata de Morella.		
Sierra Engarcerán.			Olocau del Rey.		
Borriol.....	3. ^a	1	Ortells.		
Burriana.....	1. ^a	2	Tudolella.		
Cabanes.....	2. ^a	1	Villores.		
Cálig.....	3. ^a	1	La Jana.....	4. ^a	1
Canet lo Roig.....	4. ^a	1	Jérica.....	1. ^a	1
Castellón de la Plana...	1. ^a	5	Bejís.		
Catí.....	4. ^a	1	Torás.		
Caudiel.....	2. ^a	1	Lucena del Cid.....	1. ^a	1
Benafer.			Castillo de Villamalefa.		
Gaibiel.			Figueroles.		
Barracas.			Moncófar.....	3. ^a	1
Cervera del Maestre.....	4. ^a	1	Montán.....	2. ^a	1
Cinctorres.....	2. ^a	1	Higueras.		
Castellfort.			Montanejos.		
Portell de Morella.			Pina de Montalgrao.		

(Conclusión)

PARTIDOS Y AGREGADOS	Categoría	Número de farmacéuticos titulares	PARTIDOS Y AGREGADOS	Categoría	Número de farmacéuticos titulares
Sacañet.			Segorbe.....	1. ^a	1
Villanueva de Viver.			Castellnovo.		
Morella.....	2. ^a	1	Geldo.		
Bojar.			Navajas.		
Castell de Cabres.			Soneja.....	3. ^a	1
Corachar.			Azuébar.		
Chiva de Morella.			Sot de Ferrer.		
Palanques.			Tírig.....	4. ^a	1
Vallibona.			Torreblanca.....	2. ^a	1
Zorita.			Traiguera.....	2. ^a	1
Nules.....	1. ^a	1	San Jorge.....	2. ^a	1
Onda.....	1. ^a	1	Useras.....	3. ^a	1
Ayódar.			Costur.		
Sueras.			Vall d'Alba.....	3. ^a	1
Tales.			Vall de Uxó.....	1. ^a	2
Peñíscola.....	3. ^a	1	Alfondeguilla.		
Puebla de Arenoso.....	4. ^a	1	Villafamés.....	2. ^a	1
Campos de Arenoso.			Puebla Tornesa.		
Fuente la Reina.			Villahermosa.....	4. ^a	1
Rosell.....	2. ^a	1	Villanueva de Alcolea...	4. ^a	1
Bel.			Torre Endoménech.		
Ballestar.			Villarreal de los Infantes.	1. ^a	2
Fredes.			Villafranca del Cid.....	2. ^a	1
Puebla de Benifasar.			Villavieja.....	3. ^a	1
San Rafael del Río.			Vinaroz.....	1. ^a	1
San Mateo.....	2. ^a	1	Viver.....	2. ^a	1
Santa Magdalena de Pul-			Teresa.		
pis.....	4. ^a	1	Vistabella.....	2. ^a	1
Salsadella.....	4. ^a	1	Chodos.		

